

Architec<sup>®</sup>  
Line



 *Catalogo 2016*



# Indice

Linea Primo	4	Linea Orizzontale	22
Linea Neo Classico	8	Linea Tekna Orizzontale	23
Linea ALI	12	Linea Sabbiato	26
Linea Tekna	16	Linea Bianco Inizio NEW	27
TAL 1	16	Linea Concrete/Palissandro	28
TAL 2	17	Технические	
TAL 3	18	характеристики	29
TAL 4	19		
TAL 5	20		
TAL 6	21		

**М**одельный ряд Architec Line итальянского бренда Comeo Porte в 2016 году пополнился сериями Bianco Inizio NEW, Concrete Desing и Pollisandro Design.

За пять лет существования этой торговой марки двери Architec Line превратились из скромной демократичной по цене серии известного бренда в полноценный модельный ряд.

Первоначальные восемнадцать моделей профильных дверей с отделкой из ламината на классических коробах с наличниками были дополнены изделиями из стекла. Позднее в модельном ряду Architec Line появились дизайнерские двери на скрытых алюминиевых коробах.

Расширение возможностей по отделке и применяемым материалам, позволили создать ряд коллекций, объединенных общей логикой исполнения и дизайном.

Однако отличительной чертой всех моделей Architec Line сохранилась доступная цена и оперативный срок поставки.

Открывает модельный ряд Architec Line серия Primo, разработанная с учетом потребительских вкусов и ожиданий рынка.

Эта серия классических моделей профильных дверей выполняется в четырех базовых отделках: bianco poro aperto, rovere cappuccino, wenge и noce canaletto.

Двери серии Neo Classico продолжают традиции уже известного дизайна серии Primo и являются очередным этапом его развития. Модели профильных дверей этой серии выполняются с применением одинарного или двойного замкнутого декоративного элемента, визуально уменьшающего габариты дверного полотна.

В серии ALI промежуточный декоративный элемент, размещенный в плоскости дверного полотна, подчеркивает строгость форм и придает более современный вид дизайну дверного полотна.

Распашные двери серии Tekna одна из наиболее технологичных серий Architec Line. Двери Tekna производятся на основе полотна с сотовым заполнением, которое обрамлено алюминиевым профилем по вертикали либо по периметру. Двери могут быть произведены как с отделкой плоскости полотна ламинатом, так и в более технологичном варианте – с использованием стекла.

Двери серии Orizzontale также производятся с использованием полотна с сотовым заполнением, они легкие и прочные, покрыты высококачественным ламинированным покрытием белого цвета с выраженной глубокой структурой шпона. Вы-



полняется эта серия только в отделке: bianco rogo aperto.

В дверях серии Tekna Orizzontale объединены технологичность и дизайнерский подход двух линеек Tekna и Orizzontale. Двери этой серии выполняются в дополнительных вариантах отделки в сочетании с изящными вставками из стекла.

Серия стеклянных межкомнатных дверей Sabbiato производится на основе прозрачных и цветных стекол и украшенных декорами в технике пескоструй.

Особое место в модельном ряду Architet Line занимают новинки 2016 года – серии Bianco Inizio New, Concrete Desing и Pallisandro Design. Щитовые двери этих серий выполняются на скрытом алюминиевом коробе и открывают новые возможности для дизайнерского оформления интерьеров. Скрытые двери могут быть использованы в оригинальной отделке или окрашены в цвет стен и интерьера.



BIANCO PORO APERTO



Открывает модельный ряд Architec Line серия Linea Primo, разработанная с учетом потребительских вкусов и ожиданий рынка. Созданные 18 моделей Architec Line стали основой для превращения бюджетной линейки в полноценное направление – новую торговую марку итальянской фабрики Comeo Porte.

Дальнейшее развитие модельного ряда Architec Line, расширение возможностей по отделке и применяемым материалам, позволили создать новые коллекции, объединенные общей логикой исполнения и дизайном.

Именно поэтому эта первоначальная часть богатого существующего модельного ряда получила наименование Linea Primo.

Linea Primo наиболее обширная коллекция Architec Line. Двери этой коллекции могут быть выполнены в четырех цветах (bianco poro aperto, rovere cappuccino, wenge, noce canaletto) и включают варианты с горизонтальными и вертикальными импостами в комбинации со стеклами.





AL 1



AL 2



AL 3



AL 4



AL 5




AL 6



AL 7



AL 8



AL 9



WENGE

bianco poro aperto



rovere cappucino



noce candletto



wenge



AL 10



AL 11



AL 12




AL 13



AL 14




AL 15



AL 16



AL 17



AL 18





AL 1



AL 2



AL 3



AL 4



AL 5




AL 6



AL 7



AL 8



AL 9

ROVERE CAPPUCINO



AL 10



AL 11



AL 12




AL 13



AL 14




AL 15



AL 16



AL 17



AL 18





AL 1

AL 2

AL 3

AL 4

AL 5

AL 6

AL 7

AL 8

AL 9



NOCE CANALETTO

bianco poro aperto



rovere cappucino



noce canaletto



wenge



AL 10

AL 11

AL 12

AL 13

AL 14


AL 15

AL 16

AL 17

AL 18





ALN 1

ALN 2

ALN 3

ALN 4

ALN 5

ALN 6

ALN 7

ALN 8



BIANCO PORO APERTO



Двери серии Neo Classico продолжают традиции уже известного дизайна дверей Architec Line и являются очередным этапом его развития и совершенствования.

Отличительной чертой дверей этой серии является обрамление вертикальными и горизонтальными декорами филенок дверного полотна. Обрамление может быть, как одинарным, так и двойным.

Использование подобного одинарного или двойного декоративного элемента визуально уменьшает габариты дверного полотна и подчеркивает завершенность геометрии его дизайна.

Стандартная толщина декоративного элемента составляет 10 мм и производится он в трех цветах «алюминий», «белый» и «венге».

Цветовая гамма отделок дверных полотен этой серии Neo Classico состоит из четырех цветов (bianco poro aperto, rovere cappuccino, wenge, noce canaletto).



ALN 9

ALN 10

ALN 11

ALN 12

ALN 13

ALN 14

ALN 15





ALN 1



ALN 2



ALN 3



ALN 4



ALN 5



ALN 6



ALN 7



ALN 8



bianco poro aperto



rovere cappucino



noce canaletto



wenge



ALN 9



ALN 10



ALN 11



ALN 12



ALN 13




ALN 14



ALN 15





ALN 1



ALN 2




ALN 3



ALN 4



ALN 5



ALN 6




ALN 7



ALN 8

NOCE CANALETTO



ALN 9




ALN 10



ALN 11



ALN 12



ALN 13



ALN 14



ALN 15



ALN 1



ALN 2



ALN 3



ALN 4



ALN 5



ALN 6



ALN 7



ALN 8

ROVERE CAPPUCINO



bianco poro aperto



rovere cappucino



noce canaletto



wenge



ALN 9



ALN 10



ALN 11



ALN 12



ALN 13



ALN 14



ALN 15





ALI 1



ALI 2



ALI 3



ALI 4



ALI 5



ALI 6



Двери серии ALI продолжают наработки дизайнеров по работе с декорами.

Размещение вертикального или горизонтального декоративного элемента в плоскости дверного полотна, подчеркивает строгость форм и придает общему дизайну более современный вид.

Вертикальный декоративный элемент позволяет зрительно увеличить высоту помещения и добавляет стилистичности самому изделию.

Стандартная толщина декоративного элемента составляет 10 мм и производится он в трех цветах: «алюминий», «белый» и «венге».

Цветовая гамма отделок дверных полотен этой серии состоит из четырех цветов (bianco poro aperto, rovere cappuccino, wenge, noce canaletto).



ALI 7



ALI 8



ALI 9



ALI 10



ALI 11



ALI 1



ALI 2



ALI 3



ALI 4



ALI 5



ALI 6



bianco poro aperto




rovere cappucino



noce canaletto



wenge



ALI 7



ALI 8



ALI 9



ALI 10



ALI 11





ALI 1



ALI 2



ALI 3



ALI 4




ALI 5



ALI 6



NOCE CANALETTO




ALI 7



ALI 8



ALI 9



ALI 10



ALI 11





ALI 1



ALI 2



ALI 3



ALI 4



ALI 5



ALI 6



ROVERE CAPPUCINO

bianco poro aperto



rovere cappucino



noce canaletto



wenge




ALI 7



ALI 8



ALI 9



ALI 10



ALI 11





## Tal 1

bianco poro aperto



rovere cappucino



noce canaletto



wenge




TAL1  
bianco poro aperto




TAL1  
rovere cappucino



TAL1  
noce canaletto



TAL1  
wenge





Распашные двери серии Tekna одна из наиболее технологичных серий Architet Line. Двери этой серии производятся на основе полотна с сотовым заполнением, которое обрамлено алюминиевым профилем по вертикали, либо по всему периметру.

Особенностью этой серии является возможность выбора клиентом вариантов материала отделки двери.

Двери серии Tekna могут быть произведены как с отделкой плоскости полотна ламинатом, так и в более технологичном варианте. Этот вариант предполагает использование стекла в отделке дверного полотна, которое охватывается по периметру алюминиевым профилем.

В сравнении с обычными стеклянными дверьми, двери с отделкой из стекла модельного ряда Tekna обладают весомым преимуществом за счет более высокой звукоизоляции. Это достигается благодаря использованию сотового заполнения полотна и применению уплотнителей по контуру.



## Tal 2

bianco poro aperto




rovere cappuccino



noce canaletto



wenge





## Tal 3

bianco poro aperto




rovere cappucino



noce canaletto




wenge




**TAL3**  
bianco poro aperto/  
vetro nero




**TAL3**  
rovere cappucino/ vetro  
bianco




**TAL3**  
noce canaletto/  
vetro rosso




**TAL3**  
wenge/  
specchio grigio






TAL4  
bianco poro aperto



TAL4  
rovere cappucino



TAL4  
noce canaletto



TAL4  
wenge

## Tal 4


bianco poro aperto




rovere cappucino



noce canaletto



wenge





## Tal 5

bianco poro aperto



rovere cappucino



noce canaletto



wenge




TAL5  
bianco poro aperto




TAL5  
rovere cappucino




TAL5  
noce canaletto



TAL5  
wenge







TAL6  
specchio grigio



TAL6  
vetro bianco



TAL6  
vetro rosso




TAL6  
vetro nero

## Tal 6

bianco poro aperto




rovere cappucino



noce canaletto



wenge





ALO



ALO V1



ALO V2




ALO V3



ALO V4



ALO V5



ALO V6




ALO V7

Двери серии Orizzontale – это технологическая и дизайнерская новинка дверей Architec Line. Двери этой серии производятся на основе полотна с сотовым заполнением, они легкие и прочные и покрыты высококачественным ламинированным покрытием. Безусловным преимуществом серии Orizzontale является горизонтальное направление текстуры шпона. Выраженная глубокая структура дерева и белый цвет дверного полотна способны подчеркнуть преимущества любого интерьера. Двери серии Orizzontale производятся только в цвете bianco poro aperto.



ALO V8



ALO V9



ALO A2



ALO A4



ALO A4/2




ALO A6




ALO A8



ALO A8/2



TALO



TALO V1



TALO V2




TALO V3




TALO V4



TALO V5



TALO V6



TALO V7



WENGE

bianco poro aperto



rovere cappucino




noce canaletto




wenge





TALO V8



TALO V9




TALO A2




TALO A4




TALO A4/2



TALO A6




TALO A8



TALO A8/2





TALO



TALO V1



TALO V2




TALO V3




TALO V4



TALO V5



TALO V6





TALO V7


**В** дверях серии Tekna Orizzontale объединена технологичность и дизайнерский подход двух коллекций: Tekna и Orizzontale. Двери этой серии выполняются в дополнительных вариантах отделки в сочетании с изящными вставками из стекла. Выраженная глубокая структура покрытия и обрамление из алюминия демонстрируют новые актуальные грани стиля и дизайна дверей Architec Line. Двери серии Tekna Orizzontale производятся в четырех цветах wenge, noce canaletto, rovere cappuccino и bianco poro aperto.



NOCE CANALETTO




TALO V8



TALO V9




TALO A2



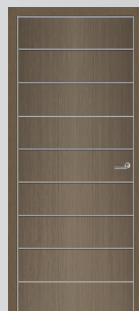
TALO A4




TALO A4/2



TALO A6




TALO A8



TALO A8/2





TALO



TALO V1



TALO V2




TALO V3



TALO V4



TALO V5



TALO V6



TALO V7



ROVERE CAPPUCINO

bianco poro aperto




rovere cappucino




noce canaletto



wenge



TALO V8



TALO V9




TALO A2




TALO A4




TALO A4/2



TALO A6

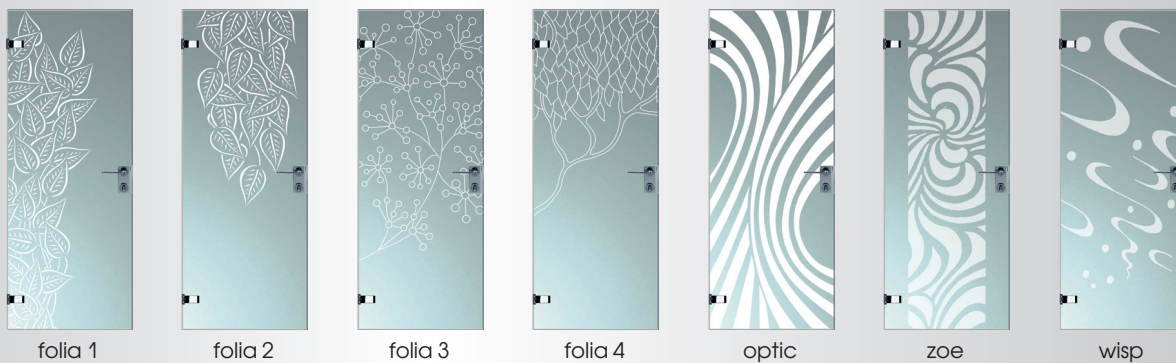


TALO A8



TALO A8/2





Linea Sabbiato – это современная серия стеклянных межкомнатных дверей от Architec Line.


Характерная черта этой коллекции – использование разнообразных декоров, выполненных в технике пескоструй.

В многообразии дизайна декоров объединены сдержанная абстракция, элементы флористики и этнические мотивы.

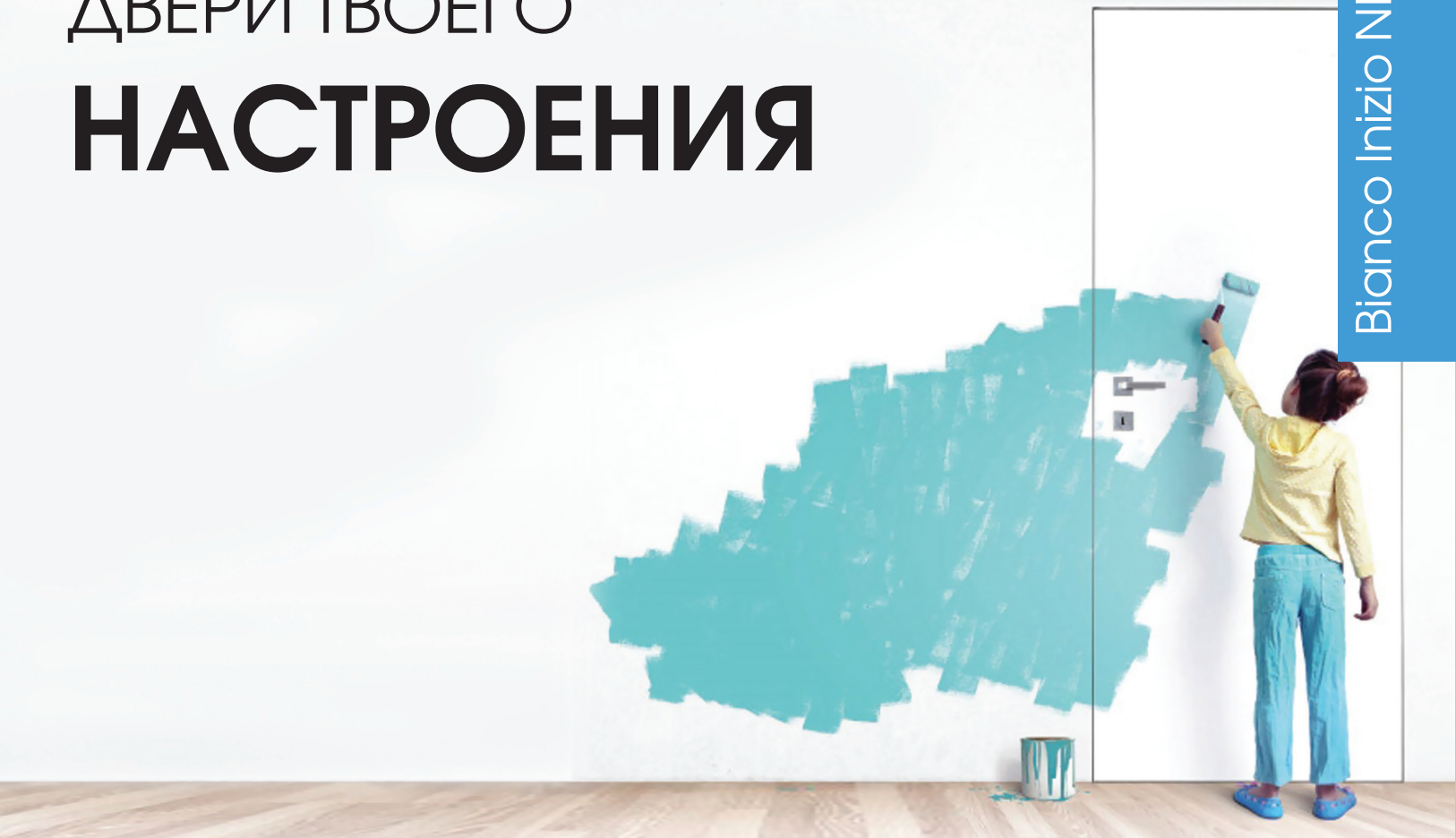
Прозрачность стекол и разнообразие декоров позволяют зрительно «раздвинуть» пространство, вписать двери этой серии в любой современный интерьер, придать ему изящество и особую легкость.

Дверное полотно изготавливается из прозрачного, сатинированного или цветного каленого стекла толщиной 8 мм. Короб и наличник выполняются из алюминиевого профиля, что выгодно отличает двери серии Linea Sabbiato прочностью и высокой надежностью.

Кроме того, стеклянные двери серии Linea Sabbiato могут быть укомплектованы стандартными дверными коробами в четырех цветах wenge, noce candiello, rovere cappuccino и bianco poro aperto.



# ДВЕРИ ТВОЕГО НАСТРОЕНИЯ



НОВИНКА ОТ ФАБРИКИ COMEO PORTE -  
ДВЕРИ ПОД ПОКРАСКУ ARCHITEC LINE BIANCO INIZIO NEW

Двери серии Bianco Inizio NEW выполняются на скрытом алюминиевом коробе и открывают новые возможности для дизайнерского оформления интерьеров. Компланарные двери этой серии могут быть окрашены в цвет стен и интерьера.



Concrete Design



Palissandro Design



Bianco poro aperto Design

## Новинка от фабрики COMEO PORTE - двери в стиле LOFT - Concrete Design и Palissandro Design

**Д**вери серии Concrete Design выполнены в новомодном стиле LOFT. Сдержанный дизайн дверей этой серии позволяет визуально скрыть их на фоне стен, декорированных в стиле необработанной штукатурки.


Применение стойкого полимерного покрытия дверного полотна увеличивает его долговечность, а установка на скрытый алюминиевый короб позволяет сохранить минимализм стиля дверей серии Concrete Design.

Palissandro Design - это неокрашиваемые двери в инновационной отделке "палисандр", которые также устанавливаются на скрытом коробе. Декорирование стен в цвет дверного полотна осуществляется путем применения стеновых панелей, что придает дизайну помещения дополнительную элегантность.

Palissandro



Concrete



Bianco poro aperto



# ТЕХНИЧЕСКИЕ ХАРАКТЕРИСТИКИ

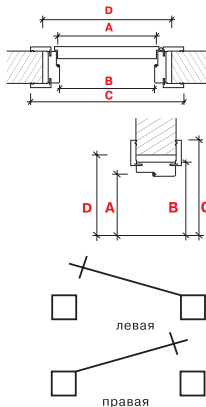
## Prima, Neo Classico, Ali, TEKNA, TEKNA Orizzontale, Orizzontale, Sabbiato

### Базовая комплектация дверного блока:

1. Полотно дверное
2. Короб с наличником телескопическим на толщину стены 10-12 см
3. Резиновый уплотнитель
4. Зарезки под замок, ручки и петли
5. Петли скрытые СР (Kombi-3)
6. Замок AGB
7. Стекло цветное, окрашенное

### Дополнительная комплектация:

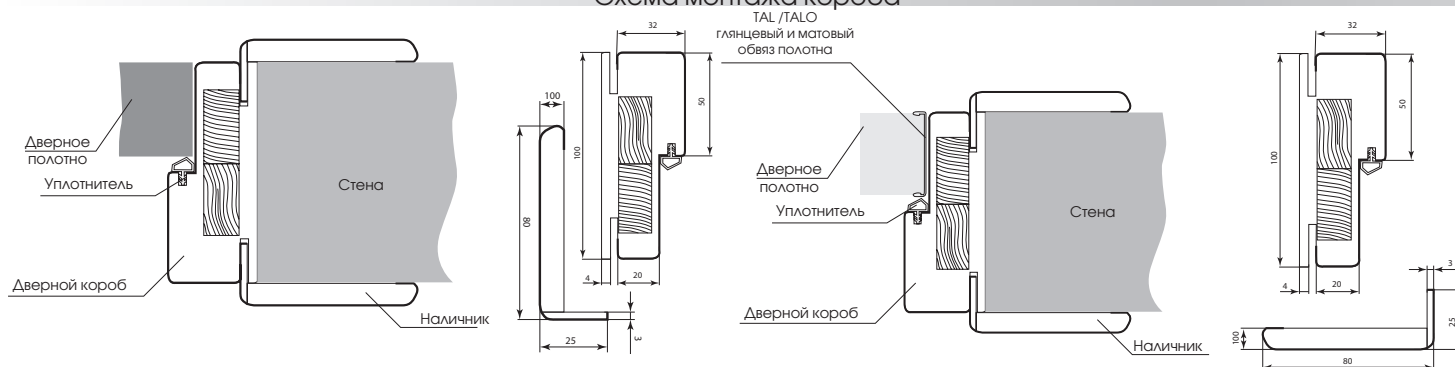
1. Замки: WC, Yale в цвете латунь или хром
2. Ручки и накладки
3. Расширитель
4. Фрамуги



размер полотна	размер по коробу	размер по наличнику	размер проема
A	B	C	D
600x2100	685x2140	800x2200	710x2160
700x2100	785x2140	900x2200	810x2160
800x2100	885x2140	1000x2200	910x2160
900x2100	985x2140	1100x2200	1010x2160
600*600x2100	1320x2140	1440x2200	1350x2160
700*700x2100	1520x2140	1640x2200	1550x2160
800*800x2100	1720x2140	1840x2200	1750x2160
900*900x2100	1920x2140	2040x2200	1950x2160

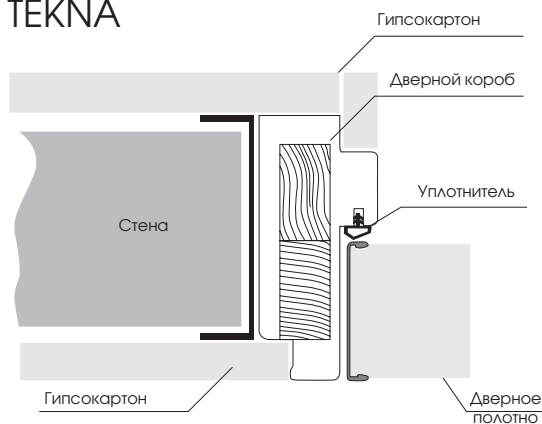
\* нестандартные размеры по запросу

### Схема монтажа короба



### Опция: подшивной короб

#### ТЕКНА



### Базовая комплектация дверного блока:

1. Полотно дверное
2. Короб с наличником телескопическим на толщину стены 10-12 см
3. Резиновый уплотнитель
4. Зарезки под замок, ручки и петли
5. Петли скрытые СР (Kombi-3)
6. Замок AGB
7. Стекло цветное, окрашенное

### Дополнительная комплектация:

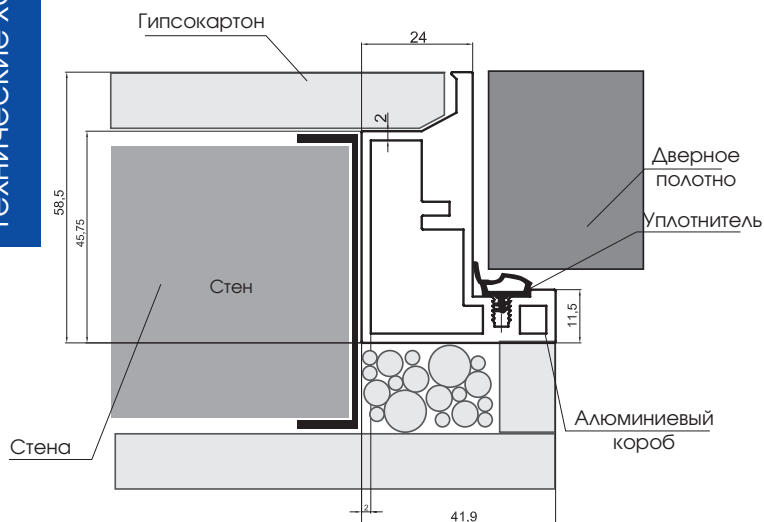
1. Замки: WC, Yale в цвете латунь или хром
2. Ручки и накладки
3. Расширитель
4. Фрамуги

размер полотна	размер по коробу	размер проема
A	B	D
600x2100	685x2140	710x2160
700x2100	785x2140	810x2160
800x2100	885x2140	910x2160
900x2100	985x2140	1010x2160
600*600x2100	1320x2140	1350x2160
700*700x2100	1520x2140	1550x2160
800*800x2100	1720x2140	1750x2160
900*900x2100	1920x2140	1950x2160

\* нестандартные размеры по запросу

## Опция: алюминиевый короб Slim

Prima, Neo Classico, Ali, TEKNA, TEKNA Orizzontale, Orizzontale, Concrete, Palissandro



Размер полотна	размер по коробу	размер проема
A	B	D
610x2100	672x2124	692x2134
710x2100	772x2124	792x2134
810x2100	872x2124	892x2134
910x2100	972x2124	992x2134

На все двойные двери этой серии по запросу

### Базовая комплектация дверного блока:

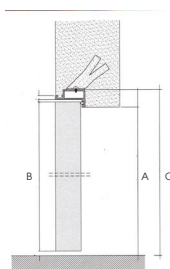
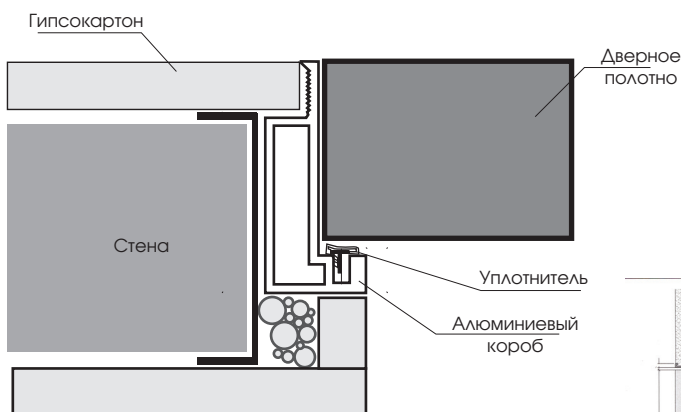
1. Полотно дверное
2. Короб алюминиевый подшивной
3. Резиновый уплотнитель
4. Зарезки под замок, ручку и петли
5. Петли скрытые СР (Kombi-3)
6. Магнитный замок
7. Стекло цветное, окрашенное

### Дополнительная комплектация:

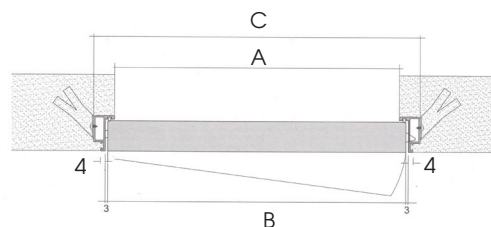
1. Замки: WC, Yale в цвете латунь или хром
2. Ручки и накладки

## Опция: алюминиевый короб Slim Light



Bianco Inizio NEW



A, световой проём		B, размер полотна		C, размер по коробу		D, монтажный проём	
L	H	L	H	L	H	L	H
804	2006	820	2005	850/860	2029	900	2050
704	2006	720	2005	750/760	2029	800	2050
604	2006	620	2005	650/660	2029	700	2050
804	2106	820	2105	850/860	2129	900	2150
704	2106	720	2105	750/760	2129	800	2150
604	2106	620	2105	650/660	2129	700	2150



## СТЕКЛА И ТЕКСТУРЫ



Отображение цветовой гаммы стекол, отделок и текстур изделий в полиграфических изданиях является ориентировочным и может незначительно отличаться от цветов отделок и текстур реального изделия

## МОЛДИНГИ

Два типоразмера в двух вариантах цветов:  
- алюминий  
- золото

AL

ORO 6 мм

6 мм

## РАСШИРИТЕЛЬ



30 мм

60 мм

80 мм

## ПЛИНТУС



70 мм

## ЗАМКИ И ПЕТЛИ




AGB

Mediana  
Polaris

Yale

WC



Kombi-3



Eclipse 2.0

## ПИКТОГРАММЫ



возможность окраски в любой цвет по RAL




возможность исполнения на скрытом коробе



возможность изготовления фрамуг



возможность изготовления стеновых панелей



[www.comeoporte.it](http://www.comeoporte.it)