

— doors collection Rimadesio

doors collection

Perfetta integrazione architettonica, immagine contemporanea, design sofisticato che incontra la massima funzionalità, eccellenza dei materiali e delle lavorazioni che si traducono in dettagli unici e particolari preziosi: la gamma di porte per interni di Rimadesio contempla soluzioni a battente o scorrevoli in grado di delimitare e mettere in collegamento gli spazi ma anche di caratterizzarne l'aspetto formale. Sistemi evoluti che portano in sé il dna di Rimadesio e la cifra stilistica di Giuseppe Bavuso, proposte in grado di coniugare tecnologia e design per integrarsi al meglio in ogni progetto.

Perfect architectural integration, contemporary image, sophisticated design, combining highest functionality, excellent materials and production, with unique and precious details: the range of Rimadesio internal doors include both swing and sliding solutions, able to define and connect spaces but also to characterize their formal aspect. Advanced systems showing Rimadesio's DNA and Giuseppe Bavuso's style, proposals combining technology and design, thus meeting any project.

Perfekte architektonische Integration, zeitloser Eindruck, anspruchsvolles Design das auf maximale Funktionalität trifft. Hochwertigste Materialien und Verarbeitungen die sich in einzelnen Details widerspiegeln: Die Produktpalette der Wohnraumtüren von Rimadesio bietet Dreh- oder Schiebelösungen welche Räumlichkeiten verbinden aber auch formal prägen. Entwickelte Systeme welche die DNA von Rimadesio und die stilistische Note von Giuseppe Bavuso in sich tragen, bieten die Möglichkeit Technologie und Design zu vereinen um sie in bestmöglicher Weise in jedes Projekt zu integrieren.

Intégration architecturale parfaite, image contemporaine, design sophistiqué qui répond à la plus haute fonctionnalité, matériaux et fabrication d'excellence, qui se traduisent par des détails individuels uniques et précieux: la gamme de portes de Rimadesio comprend solutions battantes ou coulissantes, qui permettent de définir et lier les espaces, mais aussi de caractériser leur aspect formel. Les systèmes avancés avec le même ADN de Rimadesio et style de Giuseppe Bavuso, des propositions qui combinent la technologie avec la conception pour s'adapter au mieux dans tous les projets.

Perfecta integración arquitectónica, imagen contemporánea, diseño sofisticado que encuentra la máxima funcionalidad, excelencia de los materiales y de las elaboraciones se traducen en detalles únicos y particularidades preciosas: la gama de puertas para interiores de Rimadesio contempla soluciones pivotantes o correderas capaces de delimitar y conectar los espacios, también de caracterizar el aspecto formal. Sistemas avanzados que traen en sí mismo el ADN de Rimadesio y el calibro estilístico de Giuseppe Bavuso, propuestas que combinan la tecnología con el diseño para integrarse mejor en cualquier proyecto.

Rimadesio



design Giuseppe Bavuso

sliding doors — Sail

Una porta scorrevole perfettamente bifacciale che associa alte prestazioni tecniche e funzionali a un'estetica originale e dal forte valore espressivo. Risultato di un'attenta ricerca tecnologica e di un complesso lavoro manuale nell'assemblaggio dei componenti, Sail si propone, nell'area giorno come nell'area notte, come un vero e proprio elemento d'arredo. Infinite le soluzioni di abbinamento tra le finiture dei vetri Rimadesio e l'alluminio degli elementi strutturali, disponibili anche nella versione rivestita in noce o rovere termotrattato. In questa pagina: porte scorrevoli Sail struttura alluminio rivestito in essenza di noce e vetro trasparente grigio. Contenitori a parete Self in vetro laccato opaco palladio. Mensole Eos struttura palladio e piano in vetro laccato opaco palladio.

A perfectly double sided sliding panel combining high technical and functional performance with an original and strong expressive aesthetic value. As result of an accurate technological research and of a complex manual assembly of the components, Sail can be proposed as a real piece of furniture, both in the day and night area. Infinite are the solutions of combination with the Rimadesio glass finishes and aluminum structural elements, also available veneered in walnut or heat-treated oak. On this page: Sail sliding doors with walnut veneered aluminum structure and gray transparent glass. Wall suspended Self units in palladio matt lacquered glass. Eos shelves with palladio structure and palladio matt lacquered glass top.

Eine perfekte zweiseitige Schiebetuer, gekennzeichnet durch ihre technische Funktionalitaet und originale Aesthetik. Ergebnis einer sorgfältigen Forschung und Technologie zusammen mit einer komplexen manuellen Montage von Komponenten, ist Sail der geeignete Vorschlag, bestimmt fuer beide Wohn und Nachtbereich, als ein echter Einrichtungsgegenstand. Viele Lösungen mit der Kombination von verschiedenen Ausführungen der Rimadesio Glaeser und Aluminium der Strukturelemente, verfuegbar auch in Nussbaum oder thermo-behandelter Eiche furniert. Auf dieser Seite: Schiebetüren Sail, Aluminium-Struktur in Nussbaum furniert mit transparentem grauen Glas. Wand-Moebel Self aus matt lackiertem Glas Palladio. Eos Regale, Struktur Palladio und Platte aus mattem Glas Palladio.

Un panneau coulissant parfaitement double face combinant haute performance technique et fonctionnelle avec une esthétique originale et avec une forte valeur expressive. Résultat d'une recherche technologique minutieuse et d'un complexe travail manuel dans l'assemblage de composants, Sail se présente comme une vraie pièce de mobilier dans la zone jour aussi que dans la zone nuit. Infinies sont les solutions de combinaison entre les finitions des verres Rimadesio et les éléments structuraux en aluminium, également disponible en noyer ou en chêne thermo traité. Dans cette page: portes coulissantes Sail avec structure en aluminium revêtu en noyer et verre gris transparent. Meubles suspendus Self en verre laqué mat palladio. Etagères Eos avec structure en palladio et top en verre laqué mat palladio.

Una puerta corredera perfectamente bifacial que combina altos rendimientos técnicos y funcionales con una estética original y del fuerte valor expresivo. Resultado de una atenta investigación tecnológica y de un complejo montaje manual de los componentes, Sail se propone, tanto en la zona de día como en la de noche, como una verdadera pieza de mobiliario. Infinitas las soluciones de combinación entre los acabados de los cristales Rimadesio y el aluminio de los elementos estructurales, también disponibles en la versión chapada en madera de nogal o roble termotrattado. En esta página: paneles correderos Sail estructura de aluminio chapado en madera de nogal y cristal gris transparente. Contenedores a pared Self en cristal lacado mate palladio. Estantes Eos estructura palladio y cristal lacado mate palladio.

La caratteristica verticalità del disegno di Sail è scandita da sottili traversi orizzontali con sezione circolare. Sempre equidistanti tra loro, i traversi sono previsti in una quantità di due per pannelli con altezza massima 2670, oppure di tre per pannelli con altezza da 2670 a 2925. In questa pagina e nella successiva: porte scorrevoli Sail struttura alluminio rivestito in essenza di noce e vetro trasparente grigio. Mensole Eos struttura palladio e piano in vetro laccato opaco palladio.

The verticality feature of the design of Sail is marked by thin horizontal crosspieces with circular section. Always equidistant from each other, the crosspieces are provided in an amount of two for panels with a maximum height of 2670, or three for panels with height from 2670 to 2925. On this and the following page: Sail sliding doors with walnut veneered aluminum structure and gray transparent glass. Eos shelves with palladio structure and palladio matt lacquered glass top.

Die Vertikalität der Designmerkmale des Produktes Sail wird mit dünnen horizontalen gerundeten Quersprossen gekennzeichnet. Diese sind immer gleich weit voneinander entfernt, fuer Paneele mit maximale Hoehe von 2670, sind es zwei oder drei fuer Paneele mit einer Hoehe von 2670 bis 2925. Auf dieser und folgender Seite: Schiebetüren Sail, Struktur aus Aluminium, Nussbaum furniert und Klarglas grau. Eos Regale, Struktur Palladio und matt lackiertem Glas Palladio.

La verticalité caractéristique du design de Sail est marquée par de traverses horizontales très minces à section circulaire. Toujours à égale distance les uns des autres, les traverses sont fournis dans une quantité de deux pour les panneaux avec hauteur maximale de 2670, ou trois pour les panneaux avec hauteur de 2670 à 2925. Dans cette page et la page suivante: panneaux coulissants Sail avec structure en aluminium revêtus en noyer et verre gris transparent. Etagères Eos avec structure en palladio et top en verre laqué mat palladio.

La característica verticalidad del diseño Sail está marcado por sutiles travesaños horizontales con sección circular. Siempre equidistantes entre ellos, los travesaños se proporcionan en una cantidad de dos para paneles con altura máxima de 2670, o de tres para paneles con altura de 2670 a 2925. En esta página y en la siguiente: paneles correderos Sail con estructura aluminio chapada en madera de nogal y cristal transparente gris. Estantes Eos estructura palladio y cristal lacado mate palladio.



Quinta scenica naturale Natural scenic backdrop

Ideale sia per la zona giorno che per la zona notte, Sail è una porta scorrevole che separa gli spazi ma anche un elemento d'arredo capace di caratterizzare interni sofisticati ed eleganti. Perfetta espressione del connubio tra tecnologia innovativa e tradizione artigianale proprio dello stile Rimadesio, permette di dar vita a una quinta scenica, che all'occorrenza scompare, sulla quale rappresentare i nuovi stili dell'abitare contemporaneo. Essenziale e minimale ma allo stesso tempo espressiva e dalla forte identità grazie ai traversi verticali in legno che la connotano, Sail è realizzata su misura in altezza e larghezza ed è in grado di inserirsi in qualsiasi vano disponibile. Nella pagina successiva: porte scorrevoli Sail struttura alluminio rivestito in rovere termotrattato e vetro trasparente grigio.


Ideal for both day and night areas, Sail is a sliding panel that can divide spaces but at the same time a real piece of furniture to characterize sophisticated and elegant interiors. Perfect expression of innovative technology combined with craft tradition typical of Rimadesio, the sliding door can create a backdrop, that, if necessary disappears, to represent new styles of contemporary living. Essential and minimal but at the same time expressive and with a strong identity thanks to its distinctive vertical wooden crosspieces, Sail is custom-made both in height and width and can be adapted to any existing opening. On the next page: Sail sliding panel with heat-treated oak veneered aluminum structure and grey transparent glass.

Ideal für den Wohnzimmer und den Schlafzimmerbereich, ist Sail ein Schiebetürsystem das als Raumtrenner geeignet ist und gleichzeitig eleganter Einrichtungsgegenstand ist. Die perfekte Synthese zwischen neuester Technologie und Handwerk ist typisch für Rimadesio. Sail erschafft eine Kullisse, die man bei Bedarf verschwinden lassen kann. Essenziell und minimalistisch aber zugleich aber auch aussagestark dank der vertikalen Sprossen. Sail wird in der Höhe und der Breite auf Mass produziert Auf der naechsten Seite: Schiebetueren Sail mit Struktur in Aluminium, das mit thermobehandelter Eiche furniert ist und transparent grauem Glas.

Idéal soit pour la zone jour que pour la zone de nuit, Sail est un panneau coulissant qui sépare les espaces, mais aussi élément de décoration qui permet d'identifier des intérieurs élégants et sophistiqués. Expression parfaite de la combinaison de technologies innovantes et de l'artisanat traditionnel du style propre Rimadesio, Sail permet de créer une toile de fond pittoresque, qui disparaît si nécessaire, et sur laquelle les nouveaux styles de vie contemporaine sont représentés. Essentiel et minimale, mais en même temps d'expression et de forte identité grâce aux traverses en bois verticales qui le caractérisent, Sail est toujours sur mesure en hauteur et en largeur et donc adaptable aux différentes ouvertures. Sur la page suivante: panneaux coulissants Sail, structure en aluminium plaqué chêne thermo traité et verre gris transparent.


Ideal tanto para la zona de día, como para la zona de noche, Sail es una puerta corredera que separa los espacios. Pero también un mueble capaz de caracterizar interiores sofisticados y elegantes. Una perfecta expresión de la combinación de tecnología innovadora y artesanía tradicional del estilo Rimadesio, da vida a un bastidor, que desaparece si es necesario, en el que representan los nuevos estilos de vida contemporáneos. Esencial y mínima, pero al mismo tiempo expresiva y fuerte de identidad gracias a los travesaños verticales de madera que la connotan, Sail está hecha a medida en altura y anchura y es capaz de encajar en cualquier espacio disponible. En la siguiente página: puertas correderas Sail estructura en aluminio revestido con roble térmotratado y cristal gris transparente.





Sail

Le caratteristiche tecniche esclusive
Exclusive technical features



- 1 Struttura in alluminio estruso (lega EN AW-6060) con rivestimento in vero legno
- 2 Vetro temperato spessore 8 mm, conforme alle norme UNI EN 12150, UNI 7697 e UNI EN 12600


- 1 Extruded aluminium frame (alloy EN AW-6060) with real wood finish
- 2 Tempered glass, 8 mm thick, conforms to UNI EN 12150, UNI 7697 and UNI EN 12600 standards

- 1 Rahmen aus fließgepresstem Aluminium (Legierung EN AW-6060) mit Echtholz-Verkleidung
- 2 Sicherheitsglas, Glasstärke 8 mm, gemäß den Bestimmungen UNI EN 12150, UNI 7697 und UNI EN 12600

- 1 Structure en aluminium extrudé (alliage EN AW-6060) avec revêtement en vrai bois
- 2 Verre trempé, épaisseur 8 mm, conformément aux normes UNI EN 12150, UNI 7697 et UNI EN 12600

- 1 Estructura en extrusión de aluminio (aleación EN AW-6060) revestida de madera verdadera
- 2 Cristal templado espesor 8 mm, conforme a las normas UNI EN 12150, UNI 7697 y UNI EN 12600

Le dimensioni e la maniglia
Dimensions and handle



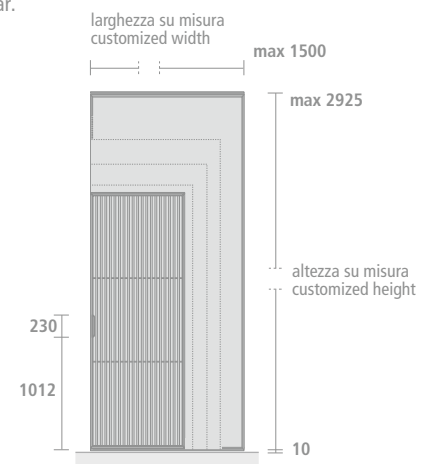
I pannelli scorrevoli del sistema Sail vengono sempre realizzati su misura in altezza e larghezza, fino alle dimensioni massime indicate nello schema in basso. La maniglia 2015 è disponibile in finitura brown o nero.

Sail panels are always custom made in height and width according to the dimensions indicated below on the scheme. The handle 2015 is available in brown or black finishing.

Sail Paneele sind immer nach Mass in Hoehe und Breite hergestellt. Siehe Maximal-Masse, die seitlich angegeben sind. Der Griff 2015 ist in brown oder schwarz verfuegbar.

Les panneaux Sail sont réalisés toujours sur mesure soit en hauteur qu'en largeur, selon les dimensions maximales indiquées de côté dans le plan. La poignée 2015 est disponible en finition brown et noir.

Los paneles Sail se realizan siempre a medida en altura y anchura, hasta las dimensiones máximas indicadas en el esquema abajo. La manilla 2015 está disponible en acabado brown o negro.



Tipologie estetiche
Aesthetical typologies



Caratterizzato da traversi verticali, Sail è proposto con struttura in alluminio rivestito in noce e rovere termotrattato o in alluminio brown e nero.

Characterized by vertical crosspieces, Sail is available with structure veneered in walnut and heat-treated oak or in brown and black aluminium.

Gekennzeichnet durch vertikale Sprossen, wird Sail mit Struktur aus Aluminium, nussbaum oder thermobehandelte Eiche furniert oder aus Aluminium, brown und Schwarz Ausfuehrung vorgeschalgen.

Caractérisé par des traverses verticales, Sail est disponible avec structure en aluminium revêtu en noyer et chêne thermo traité ou en aluminium brown et noir.

Caracterizado por travesaños verticales, Sail se propone con estructura en aluminio chapado de madera de nogal y roble termotratado o en aluminio brown y negro.



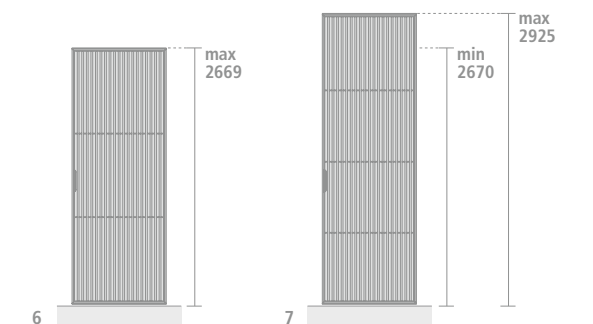
3 struttura in alluminio rivestito in noce walnut veneered aluminum structure

4 struttura in alluminio rivestito in rovere termotrattato heat-treated oak veneered aluminum structure

5 struttura in alluminio brown o nero brown or black aluminum structure

6 Pannello con due traversi orizzontali Panel with two horizontal crosspieces

7 Pannello con tre traversi orizzontali Panel with three horizontal crosspieces



Sail

struttura / structure



13 nero



14 brown



15 noce



19 rovere termotrattato

maniglia / handle



13 nero




14 brown

vetri / glasses



74 colori / 74 colours



90 bianco reflex




92 kaki reflex




93 brina reflex




94 cacao reflex



89 nero reflex




05 trasparente extrachiaro




00 trasparente




63 grigio trasparente



65 bronzo trasparente



67 riflettente chiaro



64 riflettente grigio



60 rete alluminio




61 rete inox




62 rete bronzo



66 maglia gold




01 acidato



02 acidato extrachiaro



80 nuvola




82 nuvola extrachiaro




03 acidato grigio



04 acidato bronzo



55 specchio



68 specchio grigio



design Giuseppe Bavuso

Leggerezza, trasparenza, capacità di dividere e unire allo stesso tempo. I riferimenti all'estremo oriente sono espliciti in Soho, la collezione di porte scorrevoli che rimanda alla partitura tipica delle pareti mobili e degli arredi che identificano l'abitazione tradizionale giapponese. Riportato in un contesto contemporaneo e riattualizzato nei materiali, questo diaframma etereo, che gioca sulle nervature in legno per instaurare un dialogo con gli elementi orizzontali e verticali dello spazio, esprime un gusto sofisticato e trasmette una sensazione di luminosità a tutti gli ambienti. In questa pagina e nella successiva: porte scorrevoli Soho struttura alluminio rivestito in essenza di noce e vetro riflettente chiaro. Nella pagina successiva: contenitore a parete Self bold in vetro laccato lucido piombo, fianchi e profilo posteriore piombo spazzolato, top in vetro laccato opaco piombo e profili in alluminio laccato piombo. Tavolo Manta struttura piombo spazzolato e piano in noce. A seguire: porte scorrevoli Soho struttura alluminio brown e vetro riflettente chiaro.

Lightness, transparency and ability to separate and at the same time connect. References to Far East are evident in Soho, the collection of sliding partitions and furnitures that identify traditional Japanese houses. Brought back in a contemporary context and with updated materials, this airy divider, that plays with wood grain to dialogue with horizontal and vertical space elements, has a sophisticated taste and enlighten every room. On this page and the next one: Soho sliding panel with walnut veneered aluminum structure and reflective clear glass. On the next page: suspended cabinet Self Bold in glossy lacquered lead colour glass, sides and back frame in brushed lead, top in mat lacquered piombo glass, door profiles in piombo lacquered aluminium. Manta table with structure in brushed lead and walnut top. Following: Soho sliding panel with brown aluminum structure and reflective clear glass.

Leichtigkeit und Transparenz: die Gabe zu trennen und gleichzeitig zu verbinden. Die Anspielungen an den Orient und japanische Rauntrennwände sind bei der Schiebetüre Soho klar. Auf dieser und der naechste Seite: Schiebetüren mit Struktur in Aluminium furniert in Nussbaum und Glas in der Ausführung riflettente chiaro. Auf den folgenden Seite: Wandkorpus Self Bold aus lackiertem glänzendem Glas in der Farbe piombo, Seiten und Intenes Profil aus gebuerstete Blei, Abdeckungplatte aus Glas im Farbton piombo und Tuerrahmen aus piombo lackiertem Aluminium. Tisch Manta mit Struktur aus gebürstetes Blei und Tischplatte in Nussbaum. Nachher: Schiebetüren Soho mit Struktur in Aluminium brown und verspiegeltem klaren Glas.

Légèreté, transparence, possibilité de séparer et lier en même temps. Les références à l'Extreme Orient sont explicites avec Soho, la collection de panneaux coulissants qui rappelle la séparation typique des parois et décoration de la maison traditionnelle japonaise. Rapporté dans un contexte contemporain et réactivé dans les matériaux, ce diaphragme éthéré, qui joue sur les côtes de bois pour établir un dialogue avec les éléments horizontaux et verticaux de l'espace, exprime un goût sophistiqué et donne un sentiment de luminosité à tous les environnements. Dans cette page et la suivante: panneaux coulissants Soho avec structure en aluminium plaqué noyer et verre réfléchissant clair. Dans la page suivante: élément suspendu Self Bold en verre laqué brillant piombo, cotés et profil posterior en plomb brossé, plateau en verre laqué mat piombo et profils en aluminium laqué piombo. Table Manta avec structure plomb brossé et plateau en noyer. Pages à suivre: panneaux coulissants Soho avec structure en aluminium brown et verre réfléchissant clair.

La ligereza, la transparencia, la capacidad de dividir y unir al mismo tiempo. Las referencias al extremo oriente son explícitas en Soho, la colección de puertas correderas que conducen a las características típicas de paredes móviles y mobiliario que identifican la casa tradicional japonesa. Devuelto a un contexto contemporáneo y actualizado en los materiales, esta membrana etérea, que juega en las vetas de madera para establecer un diálogo con los elementos horizontales y verticales del espacio, expresa un gusto sofisticado y transmite una sensación de luminosidad para todos los entornos. En esta y en la siguiente página: puertas correderas Soho estructura aluminio revestido con chapa de madera de nogal y cristal reflectante claro. En la siguiente página: contenedor a pared Self bold en cristal lacado brillante plomo, paneles laterales y perfil posterior en plomo cepillado, top en cristal lacado mate piombo y perfiles en aluminio lacado acabado piombo. Mesa Manta estructura plomo cepillado y top en nogal. A seguir: puertas correderas Soho estructura brown y cristal reflectante claro.

sliding doors — Soho





Soho

Le caratteristiche tecniche esclusive
Exclusive technical features



Le dimensioni
Dimensions



La maniglia e le tipologie estetiche
Handle and aesthetic typologies



- 1 Struttura in alluminio estruso (lega EN AW-6060) con rivestimento in vero legno
- 2 Vetro temperato spessore 8 mm, conforme alle norme UNI EN 12150, UNI 7697 e UNI EN 12600
- 3 Struttura in alluminio rivestito in noce
- 4 Struttura in alluminio rivestito in rovere termotrattato
- 5 Struttura in alluminio brown, nero, bianco latte, nei 37 colori laccati Ecolorsystem e nei 5 metalli spazzolati

- 1 Extruded aluminium frame (alloy EN AW-6060) with real wood finish
- 2 Tempered glass, 8 mm thick, conforms to UNI EN 12150, UNI 7697 and UNI EN 12600 standards
- 3 Walnut veneered aluminum structure
- 4 Heat-treated oak veneered aluminum structure
- 5 Aluminum structure in brown, black, bianco latte, 37 Ecolorsystem lacquered colours and 5 brushed metals

- 1 Rahmen aus fließgepresstem Aluminium (Legierung EN AW-6060) mit Echtholz-Verkleidung
- 2 Sicherheitsglas, Glasstärke 8 mm, gemäß den Bestimmungen UNI EN 12150, UNI 7697 und UNI EN 12600

- 3 Struktur in Aluminium furniert mit Nussbaum
- 4 Struktur in Aluminium furniert mit thermobehandelter Eiche
- 5 Struktur in Aluminium brown, schwarz, bianco latte, 37 Ecolorsystem Farben sowie 5 gebürstete Metalle

- 1 Structure en aluminium extrudé (alliage EN AW-6060) avec revêtement en vrai bois
- 2 Verre trempé, épaisseur 8 mm, conformément aux normes UNI EN 12150, UNI 7697 et UNI EN 12600
- 3 Structure en aluminium plaqué noyer
- 4 Structure en aluminium plaqué chêne thermo traité
- 5 Structure en aluminium brown, noir, bianco latte, dans les 37 couleurs laqués Ecolorsystem et 5 métaux brossés

- 1 Estructura en extrusión de aluminio (aleación EN AW-6060) revestida de madera verdadera
- 2 Cristal templado espesor 8 mm, conforme a las normas UNI EN 12150, UNI 7697 y UNI EN 12600
- 3 Estructura en aluminio revestido en nogal
- 4 Estructura en aluminio revestido en roble termotratado
- 5 Estructura en aluminio brown, negro, bianco latte, en los 37 colores lacados Ecolorsystem y en los 5 metales cepillados

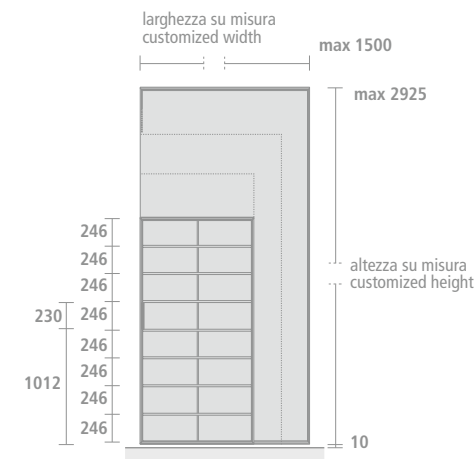
I pannelli scorrevoli del sistema Soho vengono sempre realizzati su misura in altezza e larghezza, fino alle dimensioni massime indicate nello schema in basso.

Sail panels are always custom made in height and width according to the dimensions indicated below on the scheme.

Sail Paneele sind immer nach Mass in Hoehe und Breite hergestellt. Siehe Maximal-Masse, die seitlich angegeben sind.

Les panneaux Sail sont réalisés toujours sur mesure soit en hauteur qu'en largeur, selon les dimensions maximales indiquées de côté dans le plan.

Los paneles Sail se realizan siempre a medida en altura y anchura, hasta las dimensiones máximas indicadas en el esquema abajo.



Tipologie estetiche in larghezza
Width typology



min 321 max 500

min 501 max 1000

min 227 max 476

min 1001 max 1500

min 316 max 482



Tipologie estetiche in altezza
Height typology

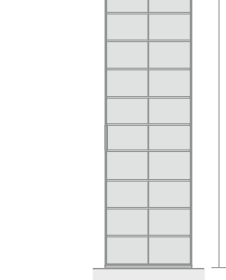
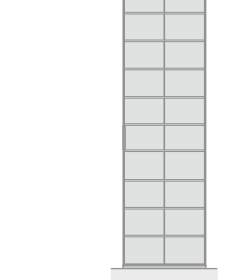

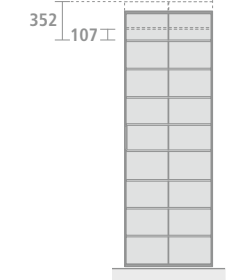
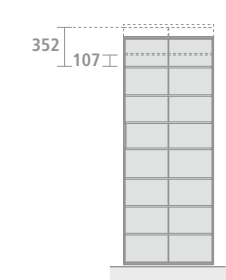
max 2114
2008
min 1869

max 2360
2254
min 2115

max 2606
2500
min 2361

max 2852
2746
min 2607


max 2925
min 2853







struttura / structure



maniglia / handle



vetri / glasses





design Giuseppe Bavuso

sliding doors — Velaria

L'interpretazione della porta scorrevole all'insegna del massimo rigore geometrico. Un progetto in cui i pannelli vengono realizzati sempre su misura, con un profilo strutturale in alluminio di minimo spessore che valorizza al massimo le qualità estetiche esclusive del vetro Rimadesio. Un sistema dotato di innovative soluzioni tecniche brevettate, per garantire la più ampia libertà progettuale, associata alla semplicità di installazione e ad un'eccezionale affidabilità nel tempo. In questa pagina: porta scorrevole Velaria in alluminio palladio e vetro maglia gold. Tavolino Tray struttura alluminio brown, piano in marmo emperador.

Sliding doors interpreted with the utmost geometrical rigour. In the project panels are always custom made with a structural profile in minimum thickness aluminium that makes the most of the exclusive aesthetic features of Rimadesio glass. The system is fitted with patented innovative technical solutions to guarantee the utmost freedom of design, along with easy installation and exceptional reliability over the years. On this page: Velaria sliding panel with structure in palladio aluminum and golden mesh glass. Tray coffee table with structure in brown aluminum, emperador marble top.

Die Interpretation der Schiebetür im Zeichen größter geometrischer Strenge. Ein Entwurf mit ausschließlich maßgefertigten Türplatten und einem Aluminium-Strukturprofil in geringstmöglicher Stärke, das die exklusiven ästhetischen Vorzüge des Rimadesio-Glases bestens betont. Ein System, dessen innovative, patentierte technische Lösungen höchste gestalterische Freiheit ebenso gewähren wie einfache Einbauverfahren und außerordentliche Zuverlässigkeit. Auf dieser Seite: Schiebetüren Velaria Aluminium Palladio und Gold Glasgitter. Beistelltisch Tray mit Aluminium brown Struktur, Marmor emperador Platte.

L'interprétation de la porte coulissante à l'instar de la rigueur géométrique maximale. Un projet pour lequel les panneaux sont toujours réalisés sur mesure, avec un profil structurel en aluminium d'épaisseur minimum qui met en valeur au maximum les qualités esthétiques exclusives du verre Rimadesio. Un système doté de solutions techniques innovantes brevetées afin de garantir la plus grande liberté conceptuelle, associée à la simplicité d'installation et à une exceptionnelle fiabilité dans le temps. Dans cette page: panneau coulissant Velaria en aluminium palladio et cristal avec maille métallique gold. Table bas Tray avec structure en aluminium brown et plateau en marbre emperador.

La interpretación de la puerta corredera se caracteriza por el rigor geométrico más absoluto. Un proyecto en el que los paneles se realizan siempre a medida, con un perfil estructural de aluminio de reducido espesor que valoriza al máximo las cualidades estéticas exclusivas del cristal Rimadesio. Un sistema dotado de innovadoras soluciones técnicas patentadas, para poder garantizar una mayor libertad de diseño, asociada a la sencillez de instalación y a una excepcional fiabilidad con el paso del tiempo. En esta página: panel corredero Velaria en aluminio paladio y cristal malla gold. Mesita Tray estructura aluminio brown, top en mármol emperador.

Geometrie e superfici sempre più ricercate, dove la luce è libera di invadere gli spazi, danno origine ad atmosfere accoglienti e senza tempo. Finiture materiche, preziose ed inedite, esaltano la pulizia delle linee e caratterizzano gli ambienti. In questa pagina: porte scorrevoli Velaria in alluminio palladio e vetro maglia gold. Tavolo Manta struttura alluminio brown e piano in marmo emperador.

More and more sophisticated geometries and surfaces create a comfortable and timeless atmosphere, where the light is free to illuminate the area. Materic, precious and new finishes emphasize the clean lines and characterize the environment. On this page: Velaria sliding doors in palladio aluminum and golden mesh glass. Manta table with brown aluminum structure and emperador marble top.

Geometrien und Oberflächen, die immer mehr gesucht werden, entwickeln eine gemütliche und zeitlose Atmosphäre, wo das Licht frei ist, um die Räume zu erobern. Materische, edele und unveröffentlichte Ausführungen erhöhen die klare Linien und charakterisieren die Umgebungen. Auf dieser Seite: Schiebetüren Velaria Aluminium Palladio und Gold Glasgitter. Tisch Manta Aluminium-Rahmen Brown Struktur und Marmorplatte emperador.

Géométries et surfaces de plus en plus recherchées, où la lumière est libre de remplir l'espace, donnant lieu à une atmosphère chaleureuse et intemporelle. Finitions de la matière, précieuse et nouvelles qui améliorent les lignes et caractérisent les milieux. Dans cette page: panneaux coulissants Velaria avec structure en aluminium palladio et verre avec maille métallique gold. Table Manta avec structure en aluminium brown et plateau en marbre emperador.

Geometrías y superficies cada vez más elegantes, donde la luz es libre de invadir los espacios, dan lugar a ambientes acogedores y atemporales. Acabados preciosos y inéditos exaltan las líneas limpias y caracterizan los ambientes. En esta página: paneles correderos Velaria en aluminio paladio y cristal malla gold. Mesa Manta estructura aluminio brown y top en mármol emperador.



Black look per interpretare la contemporaneità: una gamma di finiture esclusiva, in grado di proporre abbinamenti che valorizzano le caratteristiche estetiche di ogni materiale. In questa pagina: struttura alluminio nero e vetro riflettente chiaro.

Black look to interpret contemporary style: a range of exclusive finishes, that can provide combinations that valorise the aesthetic characteristics of all materials. On this page: black aluminium frame and clear reflective glass.

Black Look interpretiert zeitgenössisches Design: Eine Auswahl an exklusiven Ausführungen, die Kombinationen ermöglichen, bei denen die ästhetischen Eigenschaften jedes Materials hervorgehoben werden. Auf dieser Seite: Rahmen schwarz Aluminium und helles verspiegeltes Glas.

Black look pour incarner la contemporanéité: une gamme exclusive de finitions, capable de proposer des assortiments mettant en valeur les caractéristiques esthétiques de chaque matériel. Dans cette page: structure en aluminium noir et verre réfléchissant clair.

Black look para interpretar la contemporaneidad: una gama de acabados exclusiva, capaz de proponer combinaciones que valorizan las características estéticas de cada material. En esta página: estructura de aluminio negro y cristal reflectante claro.



Velaria: una nuova estetica per la zona notte
Velaria: a new look for the night area

I sistemi Rimadesio permettono di immaginare progetti sempre più originali per l'organizzazione degli spazi più privati della casa, con possibilità esclusive che assicurano la massima funzionalità e soluzioni sempre più vicine all'individualità di ognuno. Le porte scorrevoli Velaria, caratterizzate dal vetro rete bronzo, diventano vere e proprie pareti mobili che permettono di accedere alle differenti sezioni della cabina armadio Zenit. Una nuova possibilità estetica in cui il vetro interpreta una trasparenza velata: atmosfere soft particolarmente adatte alla zona notte. In questa pagina: porte scorrevoli Velaria in piombo spazzolato e vetro rete bronzo. Cabina armadio Zenit con montanti in alluminio brown e accessori in melaminico larice carbone.

The Rimadesio systems allow to imagine very original projects for the most private spaces of the house, with unique possibilities, ensuring maximum functionality and solutions, closer and closer to the individuality of everybody. The Velaria sliding doors, characterized by bronze net glass, become real moving walls that allow access to the different sides of the Zenit walk-in closet. A new aesthetic possibility in which the glass interprets a veiled transparency: soft atmosphere particularly suited for the night area. On this page: Velaria sliding panels with brushed lead structure and bronze net glass. Zenit walk-in closet with brown aluminum uprights and coal larich melamine accessories.

Die Systeme Rimadesio erlauben neue Projekte fuer die Einrichtung des Hauses, um durch exclusive Moeglichkeiten der maximalen Funktionalitaet und Individualitaet jedes Menschen zu entsprechen. Die Schiebeteueren Velaria in Glas rete bronzo sind richtige bewegbare Waende, die den Zugang in die Schrankkabine Zenit ermöglichen. Eine neue aesthaetische Moeglichkeit, wo das Glas eine verschleierte Transparenz interpretiert: softe Atmosphaere fuer den Schlafbereich. Auf dieser Seite: Schiebeteueren Velaria in gebürstetem Blei und Glas rete bronzo. Schrankkabine Zenit mit Aluminium Brown Pfosten und Ausstattungen in Melamin Kohlärche.

Les systèmes Rimadesio permettent de réaliser des projets de plus en plus originaux pour l'organisation des espaces les plus privés de la maison, avec des possibilités uniques qui assurent une grande fonctionnalité et des solutions toujours personnalisées. Les panneaux coulissants Velaria, caractérisés par le verre en maille métallique bronze, deviennent des vrai parois mobiles, qui permettent d'accéder aux différentes sections du dressing Zenit. Une nouvelle possibilité esthétique dans laquelle le verre joue un transparence voilée: atmosphère douce particulièrement adapté à la zone nuit. Sur cette page: panneaux coulissants Velaria en plomb brossé et verre avec maille métallique bronze. Dressing Zenit avec montants de aluminium brown et accessoires en mélamine méléze carbon.

Los sistemas Rimadesio permiten imaginar proyectos más originales para la organización de los espacios más privados de la casa, con posibilidades únicas que aseguran la máxima funcionalidad y soluciones cada vez más cercanas a la individualidad de cada uno. Las puertas correderas Velaria, caracterizadas por la red de cristal bronzo, se convierten en paredes móviles reales que permiten acceder a las diferentes secciones del armario Zenit. Una nueva posibilidad estética en la que el vidrio juega un velada transparencia: suave atmósferas particularmente adecuadas para el zona noche. En esta página: puertas correderas Velaria en plomo cepillado y cristal rete bronzo. Vestidor Zenit con montantes de aluminio brown y accesorios en melamina alerce carbón.



Il vetro rete bronzo Rete bronzo glass

In questa pagina: dettaglio delle porte scorrevoli Velaria con struttura piombo spazzolato e pannelli nella proposta vetro rete bronzo. Questo vetro è composto da due lastre di vetro trasparente extrachiaro fra cui sono inserite due pellicole di materiale plastico, trasparenti e perfettamente invisibili, e la rete metallica. La cottura sottovuoto ad alte temperature garantisce la perfetta adesione fra i vetri e la rete. Disponibile nelle finiture alluminio, inox e bronzo.

On this page: detail of the Velaria sliding doors with brushed lead structure and panels in the bronze net glass. This glass is composed by two sheets of transparent extra clear glass, with two plastic transparent and invisible films with the metal net in between. The vacuum-sealed baking at high temperatures guarantees the perfect bond between the glass and the net. Available in three different finishings: aluminum, stainless steel and bronze.

Auf dieser Seite: ein Detail der Schiebetüren Velaria mit Struktur aus gebürstetem Blei und Paneelen in der Ausführung Glas rete bronzo. Dieses Glas mit Netzstruktur ist ein Verbundglas, zusammengesetzt aus zwei extraklaren Scheiben zwischen denen ein Metallnetz eingesetzt wird. Das Vakuumverfahren unter höchsten Temperaturen garantiert die perfekte Verbindung zwischen dem Metallnetz und den Gläsern. Erhältlich in den Ausführungen Aluminium, Edelstahl und Bronze.

Sur cette page: Détails de panneaux coulissants Velaria avec structure plomb brossé et panneaux avec la proposition en verre avec maille métallique bronze. Cette verre est composé par deux plaques de verre transparent extraclair dans lesquelles ont été insérés deux films en plastique, transparents parfaitement invisibles et la maille métallique. La cuisson sous vide à haute température assure une adhérence parfaite entre le verre et la maille Disponible dans les finitions aluminium, inox et bronze.

En esta página: Detalles de puertas correderas Velaria con estructura plomo cepillado y paneles en la propuesta cristal rete bronzo. Este cristal se compone por dos hojas en cristal transparente extraclaro entre los cuales se insertan dos películas de material plástico, transparentes y perfectamente invisibles, y la red metálica. La cocción al vacío a altas temperaturas asegura una perfecta adhesión entre los cristales y la red. Disponibles en los acabados aluminio, inox y bronce.



La versatilità progettuale del sistema Velaria consente di formulare proposte compositive evolute, fino a soluzioni che delimitano gli spazi con risultati di grande originalità. In questa pagina: porte scorrevoli Velaria struttura alluminio bianco e vetro trasparente grigio.

The Velaria system's versatile design allows formulation of highly advanced compositive proposals to achieve solutions that define spaces featuring original results. On this page: Velaria sliding doors with white aluminium frame and transparent grey glass.

Dank der gestalterischen Vielseitigkeit des Systems Velaria lassen sich ausgefeilte Kombinationen erstellen, bis hin zu äußerst originellen Lösungen zur Abgrenzung der Wohnbereiche. Auf dieser Seite: Schiebetüren Velaria mit profil aus weißem Aluminium mit transparentem, grauem Glas.

La versatilità conceptuelle du système Velaria permet de formuler des propositions de composition évoluées, et même des solutions qui délimitent les espaces avec des résultats très originaux. Dans cette page: panneaux coulissants Velaria structure en aluminium blanc et verre gris transparent.

La versatibilidad de proyecto del sistema Velaria permite formular propuestas de composición avanzadas, hasta llegar a soluciones que definen los espacios con resultados de gran originalidad. En esta página: puertas correderas Velaria con estructura en aluminio blanco y cristal gris transparente.



L'estetica della materia
Aesthetic matter

- 1 Vetro temperato trasparente grigio spessore 8 mm
- 2 Struttura alluminio bianco latte opaco
- 3 Maniglia in alluminio bianco latte opaco

- 1 Transparent grey tempered glass thickness: 8 mm
- 2 Matt bianco latte colour aluminium frame
- 3 Matt bianco latte colour aluminium handle

- 1 Transparentes, graues temperiertes Glas mit einer Stärke von 8 mm
- 2 Aluminiumprofil im matten Farbton Bianco Latte
- 3 Griff aus Aluminium im matten Farbton Bianco Latte

- 1 Verre trempé transparent gris de 8 mm d'épaisseur
- 2 Structure en aluminium blanc latte mat
- 3 Poignée en aluminium blanc latte mat

- 1 Vidrio templado transparente gris 8 mm de espesor
- 2 Estructura en aluminio blanco latte mate
- 3 Tirador en aluminio blanco latte mate



In questa pagina: porte scorrevoli Velaria struttura piombo spazzolato e vetro trasparente grigio. Tavolo Manta con struttura a sei gambe in alluminio brown e piano in rovere termotrattato.

On this page: Velaria sliding doors with structure in brushed lead and grey transparent glass. Manta with the six leg structure in brown aluminium and heat treated oak top.

Auf dieser Seite: Schiebetüren Velaria Rahmen bleigrau gebürstet und Scheibe aus grauem transparenten Glas. Tisch Manta mit sechsbeiniger Struktur aus Aluminium braun und Tischplatte aus thermobehandelter Eiche.

Dans cette page: panneaux coulissants Velaria structure plomb brossé et verre gris transparent. Table Manta avec structure à six jambes en aluminium brown et plan en chêne thermo traité.

En esta página: puertas correderas Velaria con estructura en plomo cepillado y cristal gris transparente. Mesa Manta con una estructura de seis patas en aluminio brown y tablero en roble termotrattado.



Sofisticata trasparenza
Sophisticated transparency

Nella pagina a fianco: un dettaglio delle porte scorrevoli Velaria nella finitura piombo spazzolato e vetro trasparente grigio. I minimi spessori strutturali e la geometria rigorosa del sistema si prestano a sempre nuove interpretazioni stilistiche, in cui l'ideale della parete di vetro che delimita e definisce gli spazi si arricchisce continuamente di nuove soluzioni per caratterizzare ambienti domestici e professionali.

On the next page: a detail of the Velaria sliding doors with structure in brushed lead and grey transparent glass. The very thin thickness of the structure and the rigorous geometry of the system always allow new stylistic interpretations where the glass doors are not only delimiting and defining spaces but also distinguishing domestic and professional spaces.

Auf der Nebenseite: ein Detail der Schiebetüren Velaria in der Ausführung bleigrau gebürstet und graues transparentes Glas. Die äußerst geringen Stärken des Rahmens und die strenge Geometrie des Systems eignen sich für stets neue stilistische Interpretationen, bei denen das Ideal der Glaswand, die die Räume abgrenzt, ständig mit neuen Lösungen für den Haushalt oder Arbeitsräume bereichert wird.

Dans la page à côté: un détail des panneaux coulissants Velaria dans la finition plomb brossé et verre gris transparent. Les épaisseurs très petits des structures et la géométrie rigoureuse du système se prêtent à toujours nouvelles interprétations stylistiques, dans lesquelles l'idéal d'un panneau en verre qui délimite et définit un espace s'enrichit continuellement de nouvelles solutions pour la caractérisation des milieux domestiques et professionnels.

En la página de al lado: un detalle de las puertas correderas Velaria en el acabado plomo cepillado y cristal gris transparente. Los mínimos espesores estructurales y la rigurosa geometría del sistema se prestan siempre a nuevas interpretaciones estilísticas, en las que el ideal de la pared de cristal que delimita y define los espacios se enriquece continuamente con nuevas soluciones para caracterizar ambientes domésticos y profesionales.



Velaria

Le caratteristiche tecniche esclusive
Exclusive technical features



1 Struttura in alluminio estruso (lega EN AW-6060) in finitura brown
2 Vetro satinato temperato spessore 8 mm, conforme alle norme UNI EN 12150, UNI 7697 e UNI EN 12600

1 Structure en aluminium extrudé (alliage EN AW-6060) en finition brown
2 Verre satiné trempé, épaisseur 8 mm, conformément aux normes UNI EN 12150, UNI 7697 et UNI EN 12600

1 Extruded aluminium frame (alloy EN AW-6060) in brown finishing
2 Tempered, satin-finish glass, 8 mm thick, conforms to UNI EN 12150, UNI 7697 and UNI EN 12600 standards

1 Estructura en extrusión de aluminio (aleación EN AW-6060) en acabado brown
2 Cristal satinado templado espesor 8 mm, conforme a las normas UNI EN 12150, UNI 7697 y UNI EN 12600

1 Rahmen aus fließgepresstem Aluminium (Legierung EN AW-6060) aus brown
2 Satiniertes Sicherheitsglas, Glasstärke 8 mm, gemäß den Bestimmungen UNI EN 12150, UNI 7697 und UNI EN 12600



Le dimensioni e le maniglie
Dimensions and handles



I pannelli scorrevoli del sistema Velaria vengono sempre realizzati su misura in altezza e larghezza, fino alle dimensioni massime indicate nello schema a fianco. Velaria utilizza il binario di scorrimento Rimadesio, che consente una perfetta messa in bolla, assicurando movimenti perfettamente calibrati, anche nelle composizioni di grandi dimensioni.

Les panneaux coulissants du système Velaria sont toujours réalisés sur mesure en hauteur et largeur, jusqu'aux dimensions maximales indiquées dans le plan à côté. Velaria utilise le rail de coulissement Rimadesio, qui permet une parfaite mise à niveau, en assurant mouvements parfaits, en particulier dans les grandes compositions.

The sliding panels of the system Velaria are always custom made both in height and width, with maximum dimensions as per the scheme on this page. Velaria uses the Rimadesio sliding rail, which allows a perfect levelling, guaranteeing perfectly smooth movements, even with compositions of big dimensions.

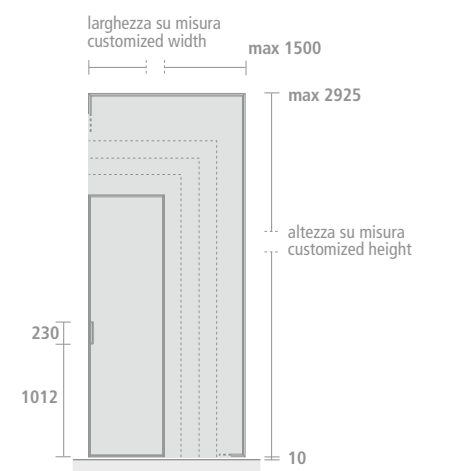
Los paneles correderos Velaria son siempre realizados a medida en altura y anchura, hasta las dimensiones máximas indicadas en el esquema de al lado. Velaria utiliza la guía Rimadesio, que asegura movimientos perfectamente alineados, también en las composiciones de grandes dimensiones.

Die Schiebepaneele des Velaria Systems werden immer nach Maß, sowohl in der Höhe als auch in der Breite, gearbeitet. Maximale verfügbaren Abmessungen laut seitlichem Schema. Bei Velaria verwendet Rimadesio eine spezielle Schiene, die die perfekte Nivellierung und Bewegung auch mit großen Anlagen ermöglicht.

3 2005 maniglia / handle

4 3205 maniglia / handle

5 2093 maniglia con nottolino / handle with revolving plug




Velaria

struttura / structure



vetri / glasses





design Giuseppe Bavuso

sliding doors — Stripe

Stripe è il sistema di porte scorrevoli caratterizzato dal disegno dei traversi in alluminio, presenti su entrambe le facciate delle porte, rendendo così perfettamente bifacciali le composizioni. Dalla zona giorno alla zona notte, Stripe è un progetto pensato per ogni area della casa, così come per ambienti professionali e aree pubbliche. Una nuova interpretazione della luce come elemento fondamentale degli interni contemporanei, in cui un forte valore grafico si associa alla massima qualità tecnologica. La struttura è in alluminio brown oppure nero. La maniglia, integrata nel disegno dei traversi, è un dettaglio esclusivo che sottolinea la continua ricerca estetica Rimadesio nell'ambito delle porte scorrevoli per interni.

Stripe is the system of sliding panels characterized by aluminium crosspieces on both sides of the doors, thus making the compositions perfectly double sided. From living to night areas, Stripe is a system thought for any section of the house as well as for professional and public setting. A new interpretation of light as key element of the contemporary interiors, where a high graphic value is associated with maximum technological quality. The structure is in brown or black aluminium. The handle, integrated into the design of the crosspieces, is an exclusive detail which underlines the continuous aesthetic research of Rimadesio in the field of internal sliding panels.

Stripe ist die Schiebetürsystem mit der Gestaltung der Aluminiumsprossen auf beiden Seiten der Türen, um eine perfekte doppelseitige Zusammensetzung zu erreichen. Vom Wohnzimmer zum Schlafzimmer, Stripe ist ein System für jeden Bereich des Hauses gedacht, sowie für den professionellen und öffentlichen Bereichen entwickelt. Eine neue Auslegung der Licht als grundlegendes Element der Innenräume, in denen eine starke Grafikwert mit der höchsten technologischen Qualität verbunden ist. Die Struktur ist aus Aluminium Brown oder schwarz. Der Griff ist in der Gestaltung des Sprossen integriert und entspricht einem einzigartigen Detail, das die fortlaufende ästhetische Rimadesio Forschung in Schiebetüren für den Innenbereich unterstreicht.

Stripe est le système de portes coulissantes, parfaitement bifacial grâce aux traverses en aluminium sur les deux faces. De la zone jour à la zone nuit, Stripe est un système pensé pour chaque zone de la maison, ainsi que pour les espaces professionnels et le secteur public. Une nouvelle interprétation de la lumière comme élément fondamental des intérieurs contemporains, où la forte valeur graphique est associée à la plus haute qualité technologique. Le cadre est en aluminium brown ou noir. La poignée intégrée dans les traverses, est un détail exclusif qui souligne la recherche esthétique continue de Rimadesio dans le domaine des portes coulissantes pour l'intérieur.

Stripe es el sistema de paneles correderos caracterizado por el diseño de transversales en aluminio, presentes en ambos lados del panel, lo que convierte las composiciones ser perfectamente bifaciales. De la zona de noche a la zona de día, Stripe es un sistema desarrollado para cada área de la casa, así como para las áreas profesionales y los espacios públicos. Una nueva interpretación de la luz como un elemento fundamental de interiores contemporáneos, en los que se asocia un fuerte valor gráfico con la máxima calidad tecnológica. La estructura es en aluminio brown o negro. La manilla, integrada en el diseño de los transversales, es un detalle exclusivo que pone de relieve el continuo estudio estético Rimadesio en el ámbito de las puertas correderas para el interior.

Una proposta di area living totale, in cui sistemi e complementi della collezione Rimadesio creano una proposta di grande originalità. In questa pagina e nella precedente: porte scorrevoli Stripe struttura alluminio brown e vetro trasparente grigio. Composizione libreria Abacus living in vetro laccato opaco grigio cenere. Tavolo Flat struttura alluminio laccato caffè e piano in vetro laccato opaco caffè. Madià Eileen square in vetro laccato opaco blu notte.

A complete proposal for the living area, where the systems and complements of Rimadesio collection create a very original proposal. On this page and on the previous one: Stripe sliding panels with brown aluminium structure and grey transparent glass. Abacus living composition in mat grigio cenere glass. Flat table with lacquered caffè aluminium structure and mat lacquered caffè top. Eileen square unit in mat lacquered blu notte glass.

Ein Vorschlag für den Wohnbereich, bei dem mit Systemen und ergänzenden Elementen der Rimadesio-Kollektion ein sehr originelles Angebot gestaltet wird. Auf dieser und auf der vorherigen Seite: Schiebetüren Stripe aus Aluminium brown und grau transparent Glas. Buchregal Abacus Living aus matt lackiertem Glas grigio cenere. Tisch Flat mit Struktur aus lackiertem Aluminium caffè und Platte aus matt lackiertem Glas caffè. Sideboard Eileen Square aus matt lackiertem blu notte.

Une proposition globale pour la zone de jour, dans laquelle les systèmes et compléments de la collection Rimadesio créent une proposition de grande originalité. Dans cette page et dans la précédente: portes coulissantes Stripe cadre en aluminium brown et verre transparent gris. Composition Abacus living en verre laqué mat grigio cenere. Table Flat cadre en aluminium laqué caffè et plateau en verre laqué mat caffè. Bahut Eileen square en verre laqué mat blu notte.

Una propuesta de área living total, en la cual los sistemas y complementos de la colección Rimadesio crean una propuesta de gran originalidad. En esta página y en la anterior: paneles correderos Stripe estructura aluminio brown y cristal transparente gris. Composición librería Abacus living en cristal lacado grigio cenere mate. Mesa Flat estructura en aluminio lacado caffè y tablero en cristal lacado mate caffè. Aparador Eileen square en cristal lacado mate, blu notte.



Sempre realizzato su misura in altezza e in larghezza, il sistema Stripe è perfettamente integrabile con le porte scorrevoli Velaria, ed è pertanto disponibile nelle medesime finiture di vetri: i 79 colori laccati Ecolorsystem in versione lucida, opaca e reflex, a cui si aggiungono i vetri trasparenti, neutri, satinati e rete. In questa pagina: struttura alluminio brown e vetro trasparente grigio.

Always customized both in height and in width, the Stripe system perfectly matches with Velaria sliding panels, and is thus available in the same glass finishings: 79 Ecolorsystem lacquered colours with glossy, mat and reflex finishes, in addition to transparent, neutral, frosted and metal net glasses. On this page: brown aluminium structure and grey transparent glass.

Das System Stripe wird immer nach Maß in Höhe und Breite hergestellt und sich mit dem System Velaria Schiebetüren integriert, und in den gleichen Glasausführungen vorrätig ist: 79 Ecolorsystem lackierte Farben (glänzende, matt oder reflektierend), transparente oder satinierte Gläser und Netz. Auf dieser Seite: Struktur aus Aluminium Brown und grau transparent Glas.

Le système Stripe, réalisé toujours sur mesure en hauteur et largeur, s'intègre parfaitement avec les panneaux coulissants Velaria et donc disponible dans les mêmes finitions des verres: les 79 couleurs laqués Ecolorsystem dans la version brillante, mat et reflex à ajouter aux verres transparentes, neutres, satinés et rete. Sur cette page: cadre en aluminium brown et verre transparent gris.

Siempre realizado a medida en altura y anchura, el sistema Stripe se integra perfectamente con los paneles correderos Velaria, y por lo tanto es disponible en los mismos acabados de cristales: los 79 colores lacados Ecolorsystem en version brillante, mate y reflex, a los cuales se añaden los transparentes, neutros, acidados y red. En esta página: estructura aluminio brown y cristal transparente gris.



Stripe

Le caratteristiche tecniche esclusive
Exclusive technical features



- | | | | |
|---|--|---|--|
| 1 | Struttura in alluminio estruso (lega EN AW-6060) in finitura brown | 1 | Structure en aluminium extrudé (alliage EN AW-6060) en finition brown |
| 2 | Vetro temperato spessore 8 mm, conforme alle norme UNI EN 12150, UNI 7697 e UNI EN 12600 | 2 | Verre trempé, épaisseur 8 mm, conformément aux normes UNI EN 12150, UNI 7697 et UNI EN 12600 |
| 3 | Binario di scorrimento ad incasso totale | 3 | Rail de coulissement encastré |
| 4 | Regolazione in altezza del pannello | 4 | Réglage en hauteur du panneau |
-
- | | | | |
|---|---|---|--|
| 1 | Extruded aluminium frame (alloy EN AW-6060) in brown finishing | 1 | Estructura en extrusión de aluminio (aleación EN AW-6060) en acabado brown |
| 2 | Tempered glass, 8 mm thick, conforms to UNI EN 12150, UNI 7697 and UNI EN 12600 standards | 2 | Cristal templado espesor 8 mm, conforme a las normas UNI EN 12150, UNI 7697 y UNI EN 12600 |
| 3 | Built-in sliding rail | 3 | Guía embutida |
| 4 | Panel height adjusting | 4 | Regulación en altura del panel |

- | | |
|---|--|
| 1 | Rahmen aus fließgepresstem Aluminium (Legierung EN AW-6060) aus brown |
| 2 | Sicherheitsglas, Glasstärke 8 mm, gemäß den Bestimmungen UNI EN 12150, UNI 7697 und UNI EN 12600 |
| 3 | Eigenbaute schiene |
| 4 | Hoeheregulierung des Panels |

Le dimensioni e la maniglia
Dimensions and handle



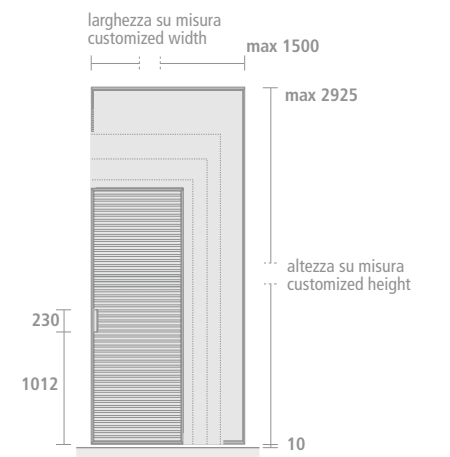
I pannelli scorrevoli del sistema Stripe vengono sempre realizzati su misura in altezza e larghezza, fino alle dimensioni massime indicate nello schema a fianco. Stripe utilizza il binario di scorrimento Rimadesio, che consente una perfetta messa in bolla, assicurando movimenti perfettamente calibrati, anche nelle composizioni di grandi dimensioni.

The sliding panels of the system Stripe are always custom made both in height and width, with maximum dimensions as per the scheme on this page. Stripe uses the Rimadesio sliding rail, which allows a perfect levelling, guaranteeing perfectly smooth movements, even with compositions of big dimensions.

Die Schiebepaneele des Stripe Systems werden immer nach Maß, sowohl in der Höhe als auch in der Breite, gearbeitet. Maximale verfügbaren Abmessungen laut seitlichem Schema. Bei Stripe verwendet Rimadesio eine spezielle Schiene, die die perfekte Nivellierung und Bewegung auch mit großen Anlagen ermöglicht.

Les panneaux coulissants du système Stripe sont toujours réalisés sur mesure en hauteur et largeur, jusqu'aux dimensions maximales indiquées dans les plans ci-contre. Stripe utilise le rail de coulissement Rimadesio, qui permet une parfaite mise à niveau, en assurant mouvements parfaits, en particulier dans les grandes compositions.

Los paneles correderos Stripe son siempre realizados a medida en altura y anchura, hasta las dimensiones máximas indicadas en los esquemas de al lado. Stripe utiliza la guía Rimadesio, que asegura movimientos perfectamente alineados, también en las composiciones de grandes dimensiones.



5
2012 maniglia / handle

Stripe

struttura / structure



13 nero



14 brown

maniglia / handle



13 nero



14 brown

vetri / glasses



Ecolcosystem vetro / glass
lucido - opaco / glossy - mat

74 colori / 74 colours



90 bianco reflex




92 kaki reflex




93 brina reflex




94 cacao reflex



89 nero reflex




05 trasparente extrachiaro




00 trasparente




63 grigio trasparente



65 bronzo trasparente



67 riflettente chiaro



64 riflettente grigio



60 rete alluminio




61 rete inox




62 rete bronzo




66 maglia gold



01 acidato




02 acidato extrachiaro




80 nuvola




82 nuvola extrachiaro




03 acidato grigio



04 acidato bronzo



55 specchio



68 specchio grigio



design Giuseppe Bavuso

sliding doors — Graphis plus

Il sistema Graphis plus interpreta un'estetica rigorosa verso la massima essenzialità del disegno, con i pannelli interamente in vetro laccato e profilo strutturale in alluminio di minimo spessore. La purezza del vetro viene valorizzata da superfici di grandi dimensioni, definite da una geometria fondamentale. Realizzato sempre su misura, il sistema Graphis plus è caratterizzato dalla maniglia incassata in metallo, con inserto in vetro laccato in tinta con il pannello. In questa pagina e nella successiva: Graphis plus struttura alluminio e vetro laccato opaco lino.

The Graphis plus system interprets rigorous aesthetic features toward extremely basic design with panels entirely made of lacquered glass and minimum thickness aluminium structural profile. The purity of glass is enhanced by large surfaces defined by basic geometry. Always customized, the Graphis plus system is characterised by a recessed metal handle with lacquered glass insert that matches the panel. On this page and the next: Graphis plus with aluminium frame and matt lacquered glass in the shade of lino.

Das System Graphis plus spricht eine strenge Gestaltungssprache zu erlesen essentiell Design, mit ganz aus lackiertem Glas bestehenden Türplatten und Strukturprofil aus Aluminium in geringstmöglicher Stärke. Große Flächen mit ausgeprägter Geometrie betonen die schlichte Reinheit des Glases. Kennzeichnend für das ausschließlich maßgefertigte System Graphis plus ist der eingelassene Metallgriff mit lackiertem Glaseinsatz in der Farbe der Türplatte. Auf dieser und der nächsten Seite: Graphis plus mit Aluminiumprofil und matt lackiertem Glas im Farbton Lino.

Le système Graphis plus interprète une esthétique rigoureuse vers la plus grande essentialité du dessin, avec les panneaux entièrement en verre laqué et profil structurel en aluminium d'épaisseur minimale. La pureté du verre est mise en valeur par les surfaces de grandes dimensions, définies par une géométrie fondamentale. Toujours réalisé sur mesure, le système Graphis plus se caractérise par la poignée encastrée en métal, avec insert en verre laqué coordonnée avec le panneau. Sur cette page et la suivante: Graphis plus structure aluminium et verre laqué mat lino.

El sistema Graphis plus interpreta una estética rigurosa hacia la máxima esencialidad del diseño, con los paneles completamente en cristal lacado y perfil estructural en aluminio de espesor reducido. La pureza del cristal queda valorizada gracias a superficies de grandes dimensiones, definidas por una geometría fundamental. Realizado siempre a medida, el sistema Graphis plus se caracteriza por el tirador empotrado de metal, con una aplicación de cristal lacado a juego con el panel. En esta página y en la siguiente: Graphis plus con estructura de aluminio y cristal lacado mate lino.



Segno grafico tridimensionale
Three-dimensional graphic mark

La struttura in alluminio e la maniglia incassata sono disponibili in alluminio, bianco latte, brown e nella gamma Ecolorsystem, composta da 37 colori realizzati con vernici idrosolubili di ultima generazione, e nei 5 esclusivi metalli spazzolati. In questa pagina e nella successiva: Graphis plus struttura piombo spazzolato, doppio vetro temperato laccato opaco piombo spessore 4 mm e maniglia in alluminio laccato piombo con inserto in vetro laccato opaco piombo.


Aluminum structure and recessed handle are available with aluminium structure in bianco latte, brown and in the Ecolorsystem collection, consisting of 37 colours of water based paints of latest generation, and 5 exclusive brushed metals. On this page and the next one: Graphis Plus with brushed lead structure, double 4 mm tempered and mat lacquered piombo glass. Handle in piombo lacquered aluminium with piombo mat lacquered glass insert.

Die Aluminium Struktur sowie der Griff sind erhältlich in den Ausführungen Aluminium, bianco latte, brown, 37 Ecolorsystem Farben und 5 gebürsteten Metallen Auf dieser und der nächsten Seite: Graphis Plus mit Struktur aus gebürstetem Blei, temperiertem Schichtglas in piombo matt Dicke 4 mm und Griff aus Aluminium lackiert piombo, mit Glasseinsatz lackiert in piombo matt.

La structure en aluminium et la poignée intégrée sont disponibles en aluminium, bianco latte, brown et dans la gamme Ecolorsystem, composée de 37 couleurs de la dernière génération de peintures solubles dans l'eau, et dans 5 exclusifs métaux brossés. Dans cette page et la suivante: Graphis plus structure plomb brossé, double verre trempé laqué mat piombo en 4 mm d'épaisseur et poignée en aluminium laqué piombo et pièce en verre laqué mat piombo.

La estructura en aluminio y la manilla integrada están disponibles en aluminio, bianco latte, brown y en la gama Ecolorsystem, compuesta de 37 colores hechos con la última generación de pinturas hidrosolubles, y 5 exclusivos materiales cepillados. En esta página y la siguiente: Graphis plus estructura plomo cepillado, doble cristal templado lacado mate de espesor 4 mm y manilla en aluminio lacado plomo con inserto en cristal lacado mate plomo.







design Giuseppe Bavuso

sliding doors — Graphis light

Graphis light è il sistema specificamente dedicato alla zona notte, pensato per chiudere cabine armadio e nicchie. Una proposta complementare alle porte scorrevoli Graphis plus, che nella versione light si caratterizzano per il pannello in vetro laccato monofronte, coniugando leggerezza e purezza del design. Il sistema è definito da un profilo strutturale in alluminio, dotato di esclusive guarnizioni in gomma siliconica e polipropilene che garantiscono la perfetta tenuta alla polvere. In questa pagina: Graphis light struttura alluminio e vetro laccato opaco grigio ombra. Cabina armadio Abacus in vetro laccato lucido grigio chiaro, mensole in alluminio laccato grigio ombra. Contenitori a terra del sistema Self in vetro laccato opaco grigio chiaro.

Graphis light is the proposal especially designed to close niches and walk-in closets. A complementary proposal to the sliding panels Graphis plus, characterised in the light version by its single sided glass panel, associated to a aluminium structure, perfectly dust-proof, thanks to an exclusive perimeter joint. On this page: Graphis light sliding doors with aluminium frame and matt lacquered glass in the shade of grigio ombra. Abacus walk-in closet in grigio chiaro lacquered glass, aluminium shelves lacquered in the shade of grigio ombra. On floor storage units in the Self system with matt lacquered grigio chiaro glass.

Graphis light ist das System, das dem Schlafbereich gewidmet ist, um begehbare Kleiderschränke und Nischen zu schließen. Der Entwurf ergänzt die Schiebetüren Graphis plus, die sich in der Version light durch eine einseitig lackierte Platte auszeichnen und Leichtigkeit und Reinheit des Designs miteinander vereinen. Das System besteht aus einem Strukturprofil aus Aluminium und ist mit exklusiven Dichtungen aus silikonbehandeltem Gummi und Polypropylen ausgestattet, die einen optimalen Staubschutz bieten. Auf dieser Seite: Schiebetüren Graphis light mit Aluminiumprofil und matt lackiertem Glas in Farbton Grigio Ombra. Schrankzimmer Abacus aus glänzend lackiertem Glas Grigio Chiaro mit Regalböden aus lackiertem Aluminium in Farbton Grigio Ombra. Bodennahe Schrankfächer des Systems Self aus matt lackiertem Glas Grigio Chiaro.

Graphis light est le système conçu pour fermer des niches et cabines armoire. Une proposition complémentaire aux panneaux coulissants Graphis plus que dans la version Light se caractérisent par le panneau en verre laqué, d'une seule face, où légèreté et pureté se lient parfaitement. Le système est caractérisé par un profil structurel en aluminium avec des profils en caoutchouc de silicone et polypropylène qui garantissent une fermeture hermétique. Sur cette page: portes coulissantes Graphis light, structure aluminium et verre laqué mat grigio ombra. Armoire penderie Abacus en verre laqué brillant grigio chiaro, étagères en aluminium laqué grigio ombra. Éléments de rangement au sol du système Self en verre laqué mat grigio chiaro.

Graphis light es el sistema específicamente dedicado a la zona de noche, diseñado para cerrar vestidores y espacios. Una propuesta complementaria a los paneles correderos Graphis plus, que en la versión light se caracteriza por el panel en cristal lacado de frente único, que combina la ligereza y la pureza del design. El sistema se define por un perfil estructural en aluminio, dotado de exclusivas guarniciones en goma de silicona y polipropileno que garantizan el perfecto cierre hermético contra el polvo. En esta página: puertas correderas Graphis light con estructura de aluminio y cristal lacado mate grigio ombra. Vestidor Abacus en cristal lacado brillante grigio chiaro y estantes de aluminio lacado grigio ombra. Contenedores apoyados al suelo del sistema Self en cristal lacado mate grigio chiaro.

La cabina armadio risolta nella sua completezza, dalle soluzioni compositive alle porte scorrevoli che chiudono il vano. In questa pagina: porte scorrevoli Graphis light profilo alluminio brown e pannelli in vetro grigio riflettente. Cabina armadio Zenit con struttura alluminio brown e ripiani vetro trasparente grigio, cassettiere sospese in vetro laccato opaco caffè.

The walk in wardrobe in its wholeness with composition proposals and sliding doors delimiting the area. On this page: sliding doors Graphis light with brown aluminium structure and panels in grey reflecting glass. The Zenit walk in wardrobe with brown aluminium structure and shelves in grey transparent glass, wall suspended drawer units in caffè mat lacquered glass.

Der begehbare Schrank in seiner Vollständigkeit mit zahlreichen Kombinationsmöglichkeiten und Schiebetüren, die den Raum schließen. Auf dieser Seite: Schiebetüren Graphis light Aluminiumprofil braun und grauem verspiegelm Glas. Begehbare Schrank Zenit mit Aluminiumstruktur braun und Fachböden aus grauem transparenten Glas, hängende Schubladenschränke aus matt lackierten Glas im Farbton Caffè.

Le dressing résolu dans sa totalité, par des compositions complètes et des panneaux coulissants qui délimitent un espace. Dans cette page: panneaux coulissants Graphis light profile aluminium brown et panneaux en verre gris réfléchissant. Dressing Zenit avec structure aluminium brown et étagères en verre gris transparent, meubles tiroirs suspendus en verre laqué mat caffè.

El vestidor ha sido resuelto en su totalidad, de las soluciones compositivas a las puertas correderas que cierran el compartimento. En esta página: puertas correderas Graphis light con perfil en aluminio brown y paneles en cristal gris reflectante. Vestidor Zenit con estructura en aluminio brown y estantes en cristal gris transparente, cajoneras colgantes en cristal lacado mate caffè.



La qualità del progetto The quality of the project

Il progetto Graphis light utilizza lo stesso binario di scorrimento superiore di tutte le porte scorrevoli Rimadesio, con possibilità di installazione a parete, soffitto ed incasso. Il profilo strutturale in alluminio del sistema Graphis light integra il pannello monofacciale in vetro laccato con i profili perimetrali in gomma siliconica e polipropilene, garantendo una perfetta tenuta ermetica. In questa pagina e nella successiva: porte scorrevoli Graphis light struttura alluminio bianco latte e vetro laccato lucido bianco latte.

The Graphis light project makes use of the same top sliding track adopted for all Rimadesio sliding doors with wall, ceiling and recessed installation options. The Graphis light system's aluminium structural profile integrates the single-sided lacquered glass panel with silicone rubber and polypropylene perimeter profiles, guaranteeing perfect hermetic sealing. On this page and the next one: Graphis Light sliding doors with glossy white lacquered aluminium structure and glossy white lacquered glass.

Graphis light verwendet die gleiche obere Führungsschiene wie alle Rimadesio-Schiebetüren und gestattet die Wand- oder Deckeninstallation ebenso wie den unsichtbaren Einbau in der Decke. Das Aluminium-Strukturprofil des Systems Graphis light verbindet die einseitige Platte aus lackiertem Glas mit den umlaufenden Profilen aus Silikonkummi und Polypropylen und gewährleistet so absolute Dichtheit. Auf dieser und auf der nächsten Seite: Schiebetür Graphis Light mit Struktur in Aluminium bianco latte und lackiertem glänzendem Glas bianco latte.

Le projet Graphis light utilise le même rail de coulissement supérieur de toutes les portes coulissantes Rimadesio, avec possibilité d'installation au mur, plafond et à encastrement. Le profil structurel en aluminium du système Graphis light intègre le panneau monoface en verre laqué avec les profils périmétraux en caoutchouc siliconique et polypropylène, en garantissant une parfaite étanchéité. Dans cette page et la suivante: Graphis light structure aluminium bianco latte et verre laqué brillant bianco latte.


El proyecto Graphis light utiliza la misma guía de deslizamiento superior que todas las puertas correderas Rimadesio, con posibilidad de instalación en la pared, en el techo o empotrada. El perfil estructural de aluminio del sistema Graphis light integra el panel con un solo frente en cristal lacado con perfiles perimétricos en goma de silicona y polipropileno, garantizando un perfecto cierre hermético. En esta y en la siguiente página: puertas correderas Graphis light estructura aluminio bianco latte y cristal lacado brillante bianco latte.





Graphis plus

Le caratteristiche tecniche esclusive
Exclusive technical features



- 1 Telaio in estruso d'alluminio (lega EN AW-6060 stato fisico T6). Ossidazione anodica conforme alle norme EN 12373, UNI EN ISO 2360
- 2 Doppio vetro temperato 4+4 mm in versione laccato, satinato e riflettente. Conformi alle norme UNI EN 12150, UNI 7697 e UNI EN 12600 in materia di sicurezza per i vetri d'arredamento

- 1 Frame in extruded aluminium (alloy EN AW-6060 physic state T6). Anodic oxidation according to EN 12373, UNI EN ISO 2360 rules
- 2 Double 4+4 mm tempered glass in lacquered, satin-finish, and reflecting versions. In accordance with the UNI EN 12150, UNI 7697 and UNI EN 12600 rules with reference to the security of glasses for decoration purposes

- 1 Struktur aus stranggepresster Aluminium (Legierung EN AW-6060, physischer StatusT6) Oxydation Anoden entsprechend Norm EN 12373, UNI EN ISO 2360
- 2 Doppeltes Sicherheitsglas 4+4 mm in Ausführung lackiert, satiniert und Reflexglas. Das entspricht die einschlägigen UNI EN 12150, UNI 7697 und UNI EN 12600 Sicherheitsnormen für die Einrichtungsgläser

Graphis light

Le caratteristiche tecniche esclusive
Exclusive technical features



- 1 Telaio in estruso d'alluminio (lega EN AW-6060 stato fisico T6). Ossidazione anodica conforme alle norme EN 12373, UNI EN ISO 2360
- 2 Vetro singolo temperato spessore 4 mm in versione laccato, satinato e riflettente. Resistenza alla rottura conforme alle norme UNI EN 12150, UNI 7697 e UNI EN 12600
- 3 Guarnizione perimetrale in gomma silconica

- 1 Marco en extrusión de aluminio (aleación EN AW-6060 estado físico T6). Oxidación anódica conforme a las normas EN 12373, UNI EN ISO 2360
- 2 Doble cristal templado 4+4 mm en versión lacada, satinada y reflectante. Conformes a las normas UNI EN 12150, UNI 7697 y UNI EN 12600 en materia de seguridad por cuanto concierne los cristales para el amueblamiento
- 3 Perimetral joint in silicon rubber

- 1 Struktur aus stranggepresster Aluminium (Legierung EN AW-6060, physischer StatusT6) Oxydation Anoden entsprechend Norm EN 12373, UNI EN ISO 2360
- 2 Einzelnes temperiertes Glas 4 mm Staerke in Ausführung lackiert, satiniert und Reflexglas. Bruchfest gemaess der

- Sicherheits-Normen UNI EN 12150, UNI 7697 und UNI EN 12600
- 3 Dichtung aus Silikonkautschuk
 - 1 Chassis d'aluminium extrudé (alliage EN AW-6060 état physique T6) Oxydation anodique conforme aux normes EN 12373, UNI EN ISO 2360
 - 2 Verre simple trempé, épaisseur 4 mm, en version laqué, satiné ou réfléchissant. Résistance conforme aux normes UNI EN 12150, UNI 7697 et UNI EN 12600
 - 3 Joint périmétrique en caoutchouc de silicone

- 1 Marco en extrusión de aluminio (aleación EN AW-6060 estado físico T6). Oxidación anódica conforme a las normas EN 12373, UNI EN ISO 2360
- 2 Cristal simple templado grosor 4 mm en versión lacada, satinada y reflectante. Resistencia a la rotura conforme a las normas UNI EN 12150, UNI 7697 y UNI EN 12600
- 3 Guarnición perimétrica en goma de silicona

Le dimensioni e le maniglie
Dimensions and handles



I pannelli scorrevoli Graphis plus e Graphis light vengono sempre realizzati su misura in altezza e larghezza, fino alle dimensioni massime indicate nello schema a fianco. Sopra: entrambi i sistemi sono caratterizzati dalla maniglia incassata in metallo, con inserto in vetro laccato in tinta con il pannello.

Graphis plus and Graphis light panels are always customized both in height and width up to the largest sizes specified in the side diagram. Above: both systems are characterised by a recessed metal handle with lacquered glass insert, that matches the panel.

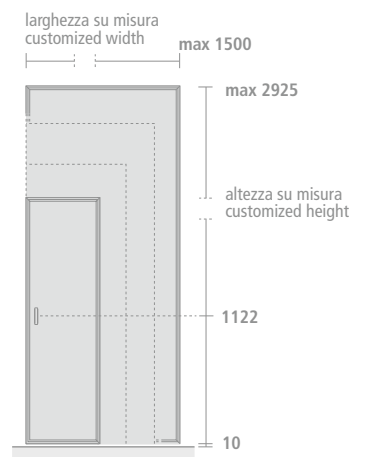
Die Paneele Graphis Plus und Graphis Light werden bis zu den in der seitlichen schematischen Uebersicht verzeichneten Grenzabmessungen in Hoehe und Breite stets nach Mass gefertigt. Oben: Kennzeichnend fuer beide Systeme ist der eingelassene Metallgriff mit lackertem Glaseinsatz in der Farbe der Tuerplatte.

Les panneaux coulissants Graphis plus et Graphis light sont toujours réalisés sur mesure en hauteur et largeur, jusqu'aux dimensions maximum indiquées sur le schéma à côté. Ci-dessous: les deux systèmes sont caractérisés par la poignée encastrée en métal avec insert en verre laqué coordonné avec le panneau.

Los paneles correderos Graphis plus y Graphis light se realizan siempre a medida tanto en altura como en anchura, hasta las dimensiones máximas indicadas en el esquema de al lado. Por encima: los dos sistemas se caracterizan por el tirador empotrado de metal, con una aplicación de cristal lacado a juego con el panel.

- 4 2163 maniglia / handle Graphis plus
2162 maniglia / handle Graphis light

- 5 2163N maniglia con nottolino handle with revolving plug
2163C maniglia con chiave handle with key
entrambe solo per Graphis plus
both only for Graphis plus




Graphis plus, Graphis light

struttura / structure



maniglia / handle



vetri / glasses





design Giuseppe Bavuso

Il sistema di porte scorrevoli che riassume la concezione Rimadesio dell'interior design, con la massima versatilità progettuale, garantita dalla realizzazione sempre su misura. L'eccezionale gamma di finiture è disponibile sia per la struttura che per i vetri. Siparium prevede inoltre la possibilità di apertura a libro e battente: un'ampiezza di utilizzo che comprende spazi pubblici e professionali così come ogni tipo di ambiente domestico. Tutti i modelli Siparium sono brevettati e depositati. In questa pagina: Siparium con apertura battente, struttura alluminio brown e vetro riflettente chiaro, maniglia in finitura alluminio. Nella pagina successiva: porte scorrevoli Siparium alluminio anodizzato e vetro acidato grigio.

The sliding door system that expresses Rimadesio's conception of interior design with the utmost design flexibility, which is guaranteed by products that are always customized, and the exceptional range of available finishes, both in terms of frame and glass. Siparium also envisages the options bifold doors and swing doors. This wide-ranging use embraces both public and professional spaces and all types of domestic environments. All Siparium models are patented and deposited. On this page: Siparium swing door version, brown aluminium frame and reflecting light-coloured glass, handle in aluminium finish. On the next page: Siparium sliding doors – anodised aluminium with grey etched glass.

Das Schiebetürsystem als Ausdruck der Rimadesio-Auffassung von Interior Design, mit größter gestalterischer Vielseitigkeit dank der stets maßgeschneiderten Anfertigung und der außerordentlichen Vielfalt der verfügbaren Ausführungen für die Profile ebenso wie für die Glasplatten. Siparium bietet zudem die Möglichkeit von Falt- und Flügelöffnungen: eine Anwendungsvielfalt, die von öffentlichen und beruflichen Bereichen bis hin zur heimischen Umgebung reicht. Sämtliche Siparium-Modelle sind patentiert und geschützt. Auf dieser Seite: Siparium Fluegeloöffnung, Struktur Aluminium brown und hell verspiegeltes Glas, Aluminium Griff. Auf folgender Seite: Schiebetüren Siparium, eloxiertes Aluminium und grau geätztes Glas.

Le système de portes coulissantes qui résume la conception Rimadesio de l'interior design, avec la plus grande versatilité conceptuelle, garantie par la réalisation toujours sur mesure et l'exceptionnelle gamme de finitions disponibles, à la fois pour la structure et pour les verres. Siparium prévoit en outre la possibilité d'ouverture pliante et battante: une amplitude d'utilisation qui comprend des espaces publics et professionnels tout comme chaque type d'espace domestique. Tous les modèles Siparium sont brevetés et déposés. Dans cette page: Siparium version battante finition aluminium brown et verre réfléchissant clair, poignée finition aluminium. Dans la page suivante: panneaux coulissants Siparium en aluminium anodisé et verre acide gris.

El sistema de puertas correderas sintetiza la concepción Rimadesio del diseño de interiores, con la máxima versatilidad de proyecto, garantizada por la realización siempre a medida, y la excepcional gama de acabados disponibles, tanto para la estructura como para los cristales. Siparium ha previsto además la posibilidad de apertura plegable y batiente: una amplitud de uso que incluye espacios públicos y profesionales, así como cualquier tipo de ambiente doméstico. Todos los modelos Siparium están patentados y registrados. En esta página: Siparium versión con apertura batiente, estructura aluminio brown y cristal reflectante claro, manilla aluminio. En la página siguiente: Siparium aluminio anodizado y cristal acidado gris.

sliding doors — Siparium




Tecnologia teatrale
Theatrical technology

- | | | | | | | | | | |
|---|---|---|--|---|---|---|--|---|---|
| 1 | Regolazione in altezza del pannello mediante giunto cardanico laterale, effettuabile anche con i pannelli già montati | 1 | Panel height adjustment with side cardan joint, which can also be done once the panels are already installed | 1 | Höhenregulierung der Tür durch seitliches Kardangelenk, die Justierung kann auch nach der Montage noch erfolgen | 1 | Réglage en hauteur du panneau par un joint de cardan latéral, possible également avec les panneaux déjà montés | 1 | Regulación en altura del panel mediante junta cardán lateral, puede ser efectuado también con los paneles ya montados |
| 2 | Binario di scorrimento a parete in estruso di alluminio | 2 | Wall sliding rail in extruded aluminium | 2 | Gleitprofil auf der Wand aus fließgepresstem Aluminium | 2 | Rail de coulissement au mur en extrusion d'aluminium | 2 | Guía a pared en extrusión de aluminio |
| 3 | Vetro stratificato laccato lucido grigio ombra spessore 3+3 mm | 3 | Laminated and glossy grigio ombra lacquered glass 3+3 mm thickness | 3 | Glänzendes lackiertes Schichtglas in der Ausführung grigio ombra, Dicke 3+3 mm | 3 | Verre stratifié laqué brillant grigio ombra ép. 3+3 mm | 3 | Cristal estratificado lacado brillante grigio ombra espesor 3+3 mm |



Siparium

Le caratteristiche tecniche esclusive
Exclusive technical features



- 1 Binario di scorrimento con profilo telescopico di aggiustaggio brevettato. Consente la perfetta messa in bolla del binario di scorrimento e di compensare gli eventuali dislivelli del soffitto, senza fasce di tamponamento e spessori aggiuntivi. Regolazione in altezza di 25 mm
- 2 Freno soft motion, dotato di molle di richiamo e pistoncino ad olio, inseriti in un supporto in nylon fibra stampato ad iniezione
- 3 Carrello di scorrimento. Corpo in nylon basculante su due assi, progettato per seguire le eventuali imperfezioni della parete e del soffitto garantendo uno scorrimento sempre perfetto. Ruote in nylon e fibra di vetro. Portata max 100 kg per carrello
- 4 Struttura in alluminio (lega EN AW-6060)
- 5 Vetro temperato singolo spessore 6 mm oppure vetro stratificato spessore 3+3 mm
- 6 Guarnizione verticale in materiale plastico
- 7 Binario di scorrimento ad incasso totale
- 8 Giunto cardanico per regolazione in altezza

- 3 Sliding carriage. Nylon body tipping on two axes, designed to allow any imperfections in the wall and ceiling, guaranteeing perfect sliding always. Nylon and fibreglass wheels. Max loadbearing capacity per carriage 100 kg
- 4 Aluminium frame (alloy EN AW-6060)
- 5 Tempered single 6 mm thick glass or 3+3 mm laminated glass.
- 6 Vertical seal in plastic material
- 7 Fully recessed sliding rail
- 8 Cardan joint to allow height adjustment

- 1 Gleitschiene mit patentiertem Teleskopprofil zur Justierung Ermöglicht eine perfekte waagerechte Ausrichtung der Gleitschiene und den Ausgleich eventueller Unebenheiten der Decke, ohne zusätzliche Zwischenstücke oder Lückenfüller. Höhenregulierung um 25 mm
- 2 Eingebauter Soft-Motion Bremse, mit der Rückkehr Federn und Kolben-Öl ausgestattet, die in der spritzgegossenen Unterstüztung von Nylon-Faser, eingebaut sind
- 3 Laufwagen Doppelgehäuse aus Nylon, zweiachsig schwingend, geplant, um eventuelle Unebenheiten an Wand und Decke auszugleichen und ein perfektes Gleiten in jeder Situation zu garantieren. Rollen

- 4 Rahmen aus fließgepresstem Aluminium (Legierung EN AW-6060)
- 5 Einzel temperiertes Glas, Stärke 6 mm oder Verbundglas, Stärke 3+3 mm
- 6 Vertikale Dichtung aus Kunststoffmaterial
- 7 Gleitschiene, vollkommen versenkt eingebaut
- 8 Kardangelenk zur Höhenregulierung

- 1 Rail de coulissement avec profilé télescopique d'ajustage breveté. Il permet de mettre parfaitement à niveau le rail de coulissement et de compenser les éventuelles défauts du plafond, sans ajouter des bandes de remplissage ou épaisseurs supplémentaires. Réglage en hauteur de 25 mm
- 2 Frein soft motion avec ressorts de retour et petit piston à huile, insérés dans un support en fibre de nylon moulé par injection
- 3 Chariot de coulissement. Corps en nylon, basculant sur deux axes, étudié pour suivre les éventuelles imperfections du mur et du plafond en garantissant un coulissement toujours parfait. Roulettes en nylon et fibre de verre. Charge maximale de 100 kg par chariot
- 4 Structure en aluminium (alliage EN AW-6060)
- 5 Verre trempé simple, épaisseur 6 mm, ou bien verre stratifié, épaisseur 3+3 mm

- 6 Joint vertical en matière plastique
- 7 Rail de coulissement à encastrement total
- 8 Joint de cardan pour le réglage en hauteur

- 1 Guía de deslizamiento con perfil telescópico de ajuste patentado. Permite un perfecto alineamiento de la guía y compensa los eventuales desniveles del techo, sin segmentos de cobertura y espesores adicionales. Regulación de la altura de 25 mm
- 2 Freno soft motion, equipado con resortes de retorno y de pistón al aceite, colocados en un soporte en fibra de nylon, moldeado por inyección
- 3 Carro de deslizamiento. Cuerpo de nylon basculante sobre dos ejes, diseñado para seguir las eventuales imperfecciones de la pared y del techo garantizando un deslizamiento siempre perfecto. Ruedas de nylon y fibra de vidrio. Carga útil máx. 100 kg por carro
- 4 Estructura en aluminio (aleación EN AW-6060)
- 5 Cristal templado simple espesor 6 mm o bien cristal estratificado espesor 3+3 mm
- 6 Junta vertical de material plástico
- 7 Guía totalmente empotrada
- 8 Junta cardán para la regulación en altura



La continua evoluzione tecnologica Rimadesio ha prodotto un meccanismo per l'apertura a libro dotato di superiori prestazioni funzionali. Il carrello di scorrimento e tutti i componenti del sistema sono pensati per garantire movimenti leggeri e silenziosi. In questa pagina: Siparium con apertura a libro, struttura alluminio brown e vetro acidato riflettente chiaro, maniglia finitura alluminio.

Rimadesio's ongoing technological evolution has resulted in a dual folding mechanism with higher functional performance. The sliding carriage and all the system's components are developed to guarantee light, silent movements. On this page: Siparium folding door version, brown aluminium frame and reflecting etched light-coloured glass, handle in aluminium finish.

Durch kontinuierliche technologische Weiterentwicklung hat Rimadesio einen Falttür-Mechanismus von höchster Funktionsfähigkeit herausgebracht. Die Rollwagen und alle die Systemkomponenten sind konzipiert worden, um leichte und leise Bewegungen zu gewährleisten. Auf dieser Seite: Siparium Faltoeffnung, Struktur Aluminium brown und hell verspiegeltes geätztes Glas, Aluminium Griff.

L'éternelle évolution technologique Rimadesio a produit un mécanisme à ouverture pliante, équipé de fonctionnalités supérieures. Le chariot de coulissement ainsi que tous les composants du système sont pensés pour garantir des mouvements légers et silencieux. Dans cette page: Siparium ouverture pliante finition aluminium brown et verre acide réfléchissant clair, poignée finition aluminium.

La continua evolución tecnológica de Rimadesio ha ideado un mecanismo para la apertura libro dotado de prestaciones funcionales superiores. El carril y todos los componentes del sistema son ideados para garantizar movimientos suaves y silenciosos. En esta página: Siparium apertura a libro, estructura en aluminio brown y cristal al ácido reflectante claro, manilla aluminio.






In questa pagina: ante con apertura a libro, struttura alluminio brown. Spessore complessivo delle ante chiuse 120 mm. Angolo di apertura 100°.

On this page: dual-folding door with brown aluminium frame. Overall thickness of closed doors 120 mm. Opening angle 100°.

Auf dieser Seite: Falttüren mit Struktur Aluminium brown. Gesamtbreite der zusammengefalteten Türen 120 mm. Öffnungswinkel 100°.

Dans cette page: portes à ouverture pliante, structure en aluminium brown. Épaisseur totale des portes fermées 120 mm. Angle d'ouverture 100°.

En esta página: paneles con apertura libro, estructura en aluminio brown. Espesor total de las puertas cerradas 120 mm. Ángulo de apertura 100°.




- 1 Profilo in alluminio ad incasso totale
- 2 Carrello di scorrimento. Corpo in nylon con tampone di fine corsa integrato in gomma morbida. Perno centrale di rotazione in acciaio temperato e ruote in nylon e fibra di vetro per garantire uno scorrimento sempre leggero e silenzioso. Mozzo in acciaio temperato e lucidato per minore attrito, con doppio parapolvere in metallo
- 3 Profilo di scorrimento brevettato in estruso d' alluminio con microaletture interne, studiate per ridurre ed attutire il rumore durante lo scorrimento del pannello
- 4 Regolazione in altezza del pannello mediante giunto cardanico laterale. La regolazione è effettuabile anche con il pannello già montato
- 5 Giunti di apertura in acciaio, nylon e fibra di vetro

- designed to reduce and dampen noise when the panel is sliding
- 4 Panel height adjustment by means of side Cardan joint. This adjustment can be done even when the panel has already been installed
 - 5 Opening joints in steel, nylon, and fibreglass
- 1 Vollkommen versenkt eingebautes Aluminiumprofil
 - 2 Laufwagen Nylongehäuse mit integriertem Stopper am Endanschlag aus weichem Gummi. Zentraler Drehzapfen aus gehärtetem Stahl und Rollen aus Nylon und Glasfaser, die ein leichtes und geräuschloses Gleiten ermöglichen. Nabe aus gehärtetem und zur Verringerung der Reibung poliertem Stahl mit doppeltem Staubschutz aus Metall
 - 3 Patentiertes Gleitprofil aus fließgepresstem Aluminium mit Mikrorippen auf der Innenseite, eigens geplant um das Gleitgeräusch der Tür zu verringern und zu dämpfen

- 4 Höhenregulierung der Tür durch seitliches Kardangelenk. Die Regulierung kann auch nach der Montage der Tür noch erfolgen
 - 5 Anschlagprofil aus Stahl, Nylon und Glasfaser
- 1 Profilé en aluminium à encastrement total avec tampon de fin de course intégré en caoutchouc souple. Pivot central de rotation en acier trempé et roulettes en nylon et fibre de verre pour garantir un coulissement toujours léger et silencieux. Moyeu en acier trempé et poli pour un frottement réduit, avec double pare-poussière en métal
 - 3 Profilé de coulissement breveté en extrusion d'aluminium avec microailettes internes, étudiées pour réduire et atténuer le bruit pendant le coulissement du panneau
 - 4 Réglage en hauteur du panneau par un joint de cardan latéral. Le réglage est possible même si le panneau est déjà monté
 - 5 Joints d'ouverture en acier, nylon et fibre de verre

- 1 Perfil de aluminio totalmente empotrado
- 2 Carril. Cuerpo de nylon con tampón de final de carrera de blanda goma integrado. Pivote central de rotación en acero templado y ruedas de nylon y fibra de vidrio para garantizar un deslizamiento siempre suave y silencioso. Buje de acero templado y pulido para una menor fricción, con doble guardapolvo de metal
- 3 Perfil de deslizamiento patentado en extrusión de aluminio con microaletas internas, estudiadas para reducir y atenuar el ruido durante el deslizamiento del panel
- 4 Regulación de la altura del panel mediante junta cardán lateral. La regulación puede ser efectuada también con el panel ya montado
- 5 Juntas de apertura de acero, nylon y fibra de vidrio

Siparium
Le maniglie
Handles



- 1
727 maniglia incasso / inset handle
- 2
1090 maniglia incasso / inset handle
- 3
773 maniglia rettangolare / rectangular handle
- 4
913 maniglia piega / fold handle
- 5
551 maniglia arco / arch handle

Dimensioni massime
Maximum dimensions

I pannelli scorrevoli Siparium vengono sempre realizzati su misura in altezza e larghezza, fino alle dimensioni massime indicate negli schemi in basso. Siparium è disponibile in quattro tipologie estetiche: pannello a specchiatura intera, con un traverso centrale, con due o tre traversi equidistanti.

Siparium panels are always custom made in height and width according to the dimensions indicated below on the schemes. Siparium is available with four esthetic typologies: full height glass panel, central crosspiece, two or three equidistant crosspieces.

Siparium Paneele sind immer nach Mass in Hoehe und Breite hergestellt. Siehe Maximal-Masse, die seitlich angegeben sind. Siparium ist mit vier aesthetischen Typologien verfuegbar: Paneel ohne Sprossen, Paneel mit mittlerem Sprosse, Paneel mit Zwei oder drei gleichabstaendigen Sprossen.

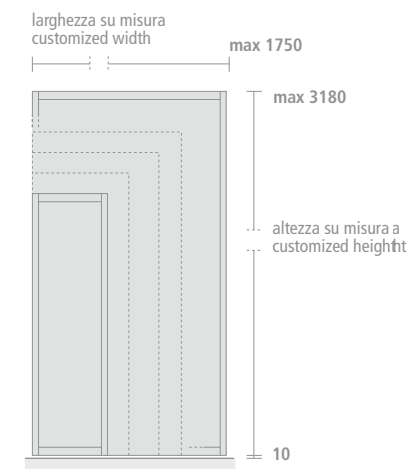
Les panneaux Siparium sont réalisés toujours sur mesure soit en hauteur qu'en largeur, selon les dimensions maximales indiquées dans le plan. Siparium est disponible dans quatre typologies esthétiques: panneau sans traverses, panneau avec traverse centrale, panneau avec deux ou trois traverses équidistantes.

Los paneles Siparium se realizan siempre a medida en altura y anchura, hasta las dimensiones máximas indicadas en el esquema de al lado. Siparium es disponible en cuatro tipologías estéticas: panel sin transversal, con un transversal central, con dos o tres transversales equidistantes.

Tipologie estetiche
Aesthetical typologies

- 1
Pannello a specchiatura intera
Full height glass panel
- 2
Pannello con traverso centrale
Panel with central crosspiece
- 3
Pannello con due traversi orizzontali
Panel with two horizontal crosspieces
- 4
Pannello con tre traversi orizzontali
Panel with three horizontal crosspieces

Pannello scorrevole
Sliding panel



Apertura a libro e battente
Folding and swing panels




struttura / structure




vetri / glasses



Binario a soffitto
Ceiling rail



Binario ad incasso
Built-in rail



Binario a parete
Wall rail



1 Binario di scorrimento con profilo telescopico di aggiustaggio brevettato. Consente la perfetta messa in bolla del binario di scorrimento e di compensare gli eventuali dislivelli del soffitto, senza fasce di tamponamento e spessori aggiuntivi

2 Profilo di scorrimento brevettato in estruso d'alluminio

3 Profilo di ancoraggio a parete in lega di alluminio (EN AW-6005A) temperato. Garantito per carichi di 100 kg per metro lineare

1 Sliding rail with patented telescopic adjusting profile. It allows to counterbalance differences in ceiling height without the use of paddings or coverings

2 Patented sliding profile in extruded aluminium

3 Wall fixing section in hardened aluminium alloy (EN AW-6005A). Guaranteed for loads of 100 kg per linear metre

2 Patentiertes Laufprofil aus Druckguss Aluminium

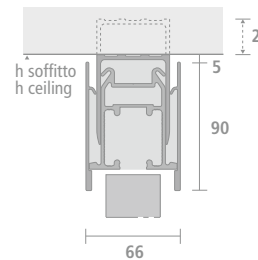
3 Decke-Befestigungsprofil aus temperierter Aluminium-Legierung (EN AW-6005A). Garantierte Tragfähigkeit 100Kg pro Laufmeter

1 Rail de coulissement avec profil télescopique d'ajustage. Il permet de compenser les éventuels défauts du plafond, sans l'utilisation d'aucun type de tamponnement

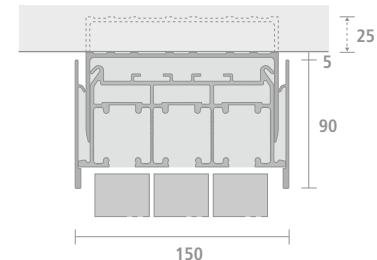
2 Profil de coulissement breveté en extrudé d'aluminium

3 Profil de fixation mural en alliage d'aluminium trempé (EN AW-6005A). Garanti pour poids de 100 Kg par mt.lin.

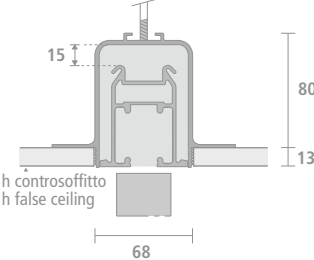
monorotaia
single rail



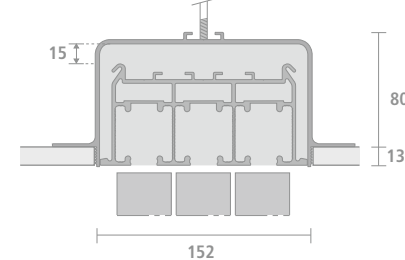
trirotaia
3 ways rail



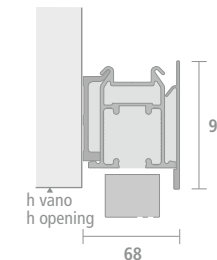
monorotaia
single rail



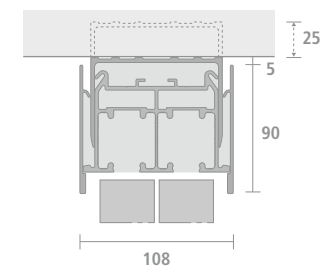
trirotaia
3 ways rail



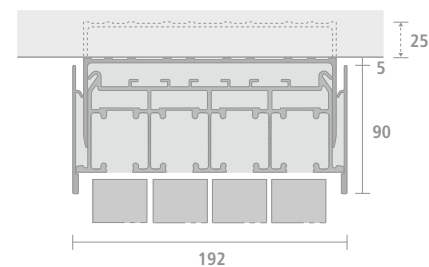
monorotaia
single rail



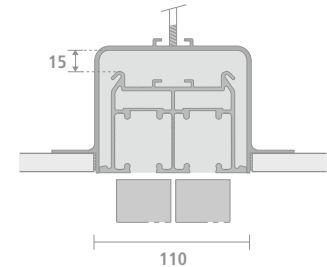
birotaia
double rail



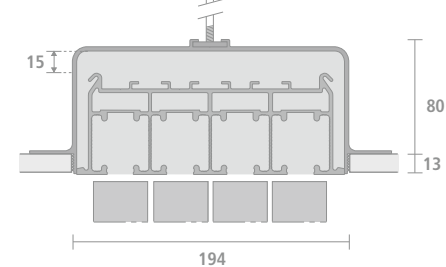
quadrirotaia
4 ways rail



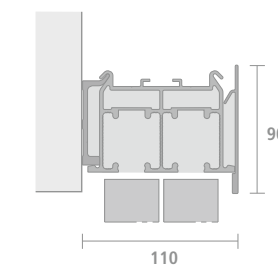
birotaia
double rail



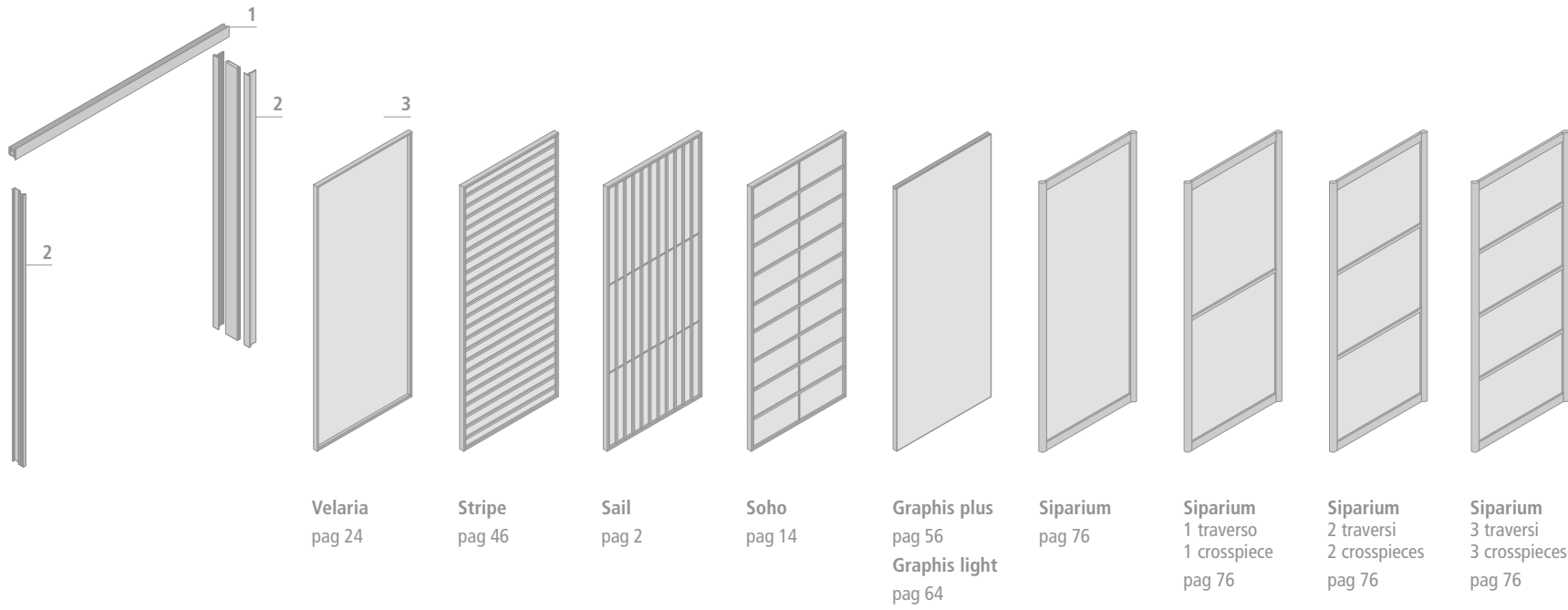
quadrirotaia
4 ways rail



birotaia
double rail



Porte scorrevoli lineari
Linear sliding doors
Guida al progetto
Project guide



Tutte le porte scorrevoli Rimadesio sono state ingegnerizzate per garantire la massima semplicità di progettazione e per essere installate sull'esclusivo sistema di scorrimento a parete, soffitto e incasso. Una porta scorrevole completa è composta da un binario di scorrimento, un pannello porta e uno stipite o montante opzionale.

Tous les panneaux coulissants Rimadesio ont été conçus pour un maximum de simplicité dans le projet et pour être installé sur l'exclusive système de rail plafond, mural ou encastré. Un panneau coulissant complet est composé par un rail, un panneau et un jambage ou montant en option.

All Rimadesio sliding panels have been engineered to guarantee the highest design simplicity and to be installed on the exclusive wall, ceiling and built-in sliding systems. A complete sliding panel is made up of rail, door panel and optional jamb or runner.

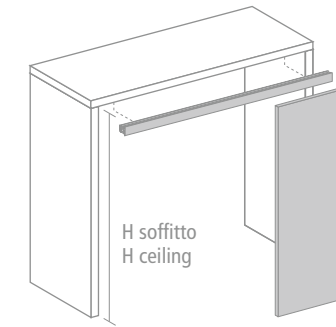
Todas las puertas correderas Rimadesio han sido diseñadas para garantizar la máxima simplicidad del diseño y ser instaladas en el exclusivo sistema de deslizamiento a pared, a techo y embutido. Una puerta corredera completa se compone de un carril de deslizamiento, un panel de puerta y una jamba o montante opcional.

Alle Schiebetüren von Rimadesio funktionieren mit einer Wand-, Decken- oder Deckeneinbauschiene. Eine komplette Schiebetüranlage besteht aus einer Schiene, einem Türpanel und einem optionalen Türpfosten.

- 1 Binario di scorrimento
Sliding track
- 2 Stipite o montante opzionale
Optional jamb or side runners
- 3 Pannelli porta
Door panels

Calcolo altezze pannelli porta
Heights calculation panels

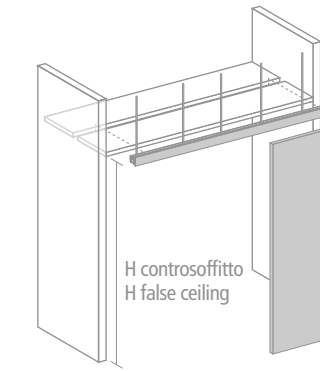
binario a soffitto
ceiling rail



Velaria / Stripe / Sail / Soho
H pannello = H soffitto minima - 95 mm
panel H = minimum ceiling H - 95 mm

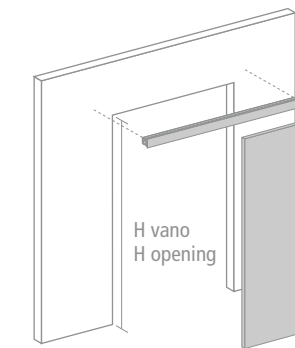
Graphis plus / Graphis light / Siparium
H pannello = H soffitto minima - 100 mm
panel H = minimum ceiling H - 100 mm

binario ad incasso
built in rail



Velaria / Stripe / Sail / Soho
Graphis plus / Graphis light / Siparium
H pannello = H controsoffitto minima - 15 mm
panel H = minimum H false ceiling - 15 mm

binario a parete
wall rail

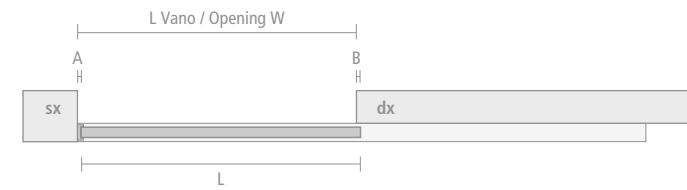


Velaria / Stripe / Sail / Soho
Graphis plus / Graphis light / Siparium
H pannello = H vano
panel H = opening H

Porte scorrevoli lineari
Linear sliding doors

Calcolo larghezze pannelli porta
Calculation panels widths

monorotaia fuori luce - apertura laterale destra, con montante laterale
single rail out of the opening - lateral opening to the right, with side runners



Velaria / Stripe / Sail / Soho

A = 13 mm
B = 12 mm
L = L vano - 1 mm
opening W - 1 mm

Graphis light

A = 13 mm
B = 20 mm
L = L vano + 7 mm
opening W + 7 mm

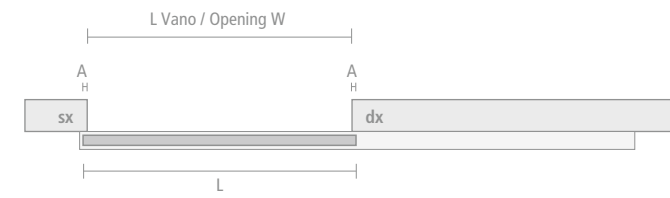
Graphis plus

A = 13 mm
B = 15 mm
L = L vano + 2 mm
opening W + 2 mm

Siparium

A = 15 mm
B = 25 mm
L = L vano + 10 mm
opening W + 10 mm

monorotaia fuori luce - apertura laterale destra, senza montanti laterali
single rail out of the opening - lateral opening to the right, without side runners



Velaria / Stripe / Sail / Soho

A = 12 mm
L = L vano + 24 mm
opening W + 24 mm

Graphis light

A = 20 mm
L = L vano + 40 mm
opening W + 40 mm

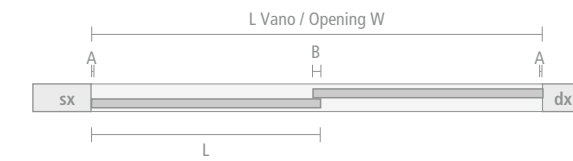
Graphis plus

A = 15 mm
L = L vano + 30 mm
opening W + 30 mm

Siparium

A = 25 mm
L = L vano + 50 mm
opening W + 50 mm

birotaia in luce - apertura laterale, senza montanti laterali
double rail in the opening - lateral opening, without side runners



Velaria / Stripe / Sail / Soho

A = 1 mm
B = 12 mm
L = (L vano + 10 mm)/2
opening + 10 mm)/2

Graphis light

A = 0 mm
B = 13 mm
L = (L vano + 13 mm)/2
opening + 13 mm)/2

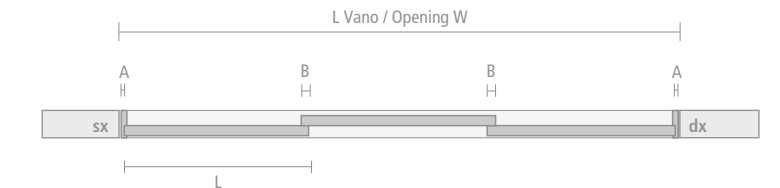
Graphis plus

A = 0 mm
B = 30 mm
L = (L vano + 30 mm)/2
opening + 30 mm)/2

Siparium

A = 0 mm
B = 50 mm
L = (L vano + 50 mm)/2
opening + 50 mm)/2

birotaia in luce - con montanti laterali
double rail in the opening - with side runners



Velaria / Stripe / Sail / Soho

A = 13 mm
B = 12 mm
L = (L vano - 2 mm)/3
opening - 2 mm)/3

Graphis light

A = 13 mm
B = 13 mm
L = L vano / 3
opening / 3

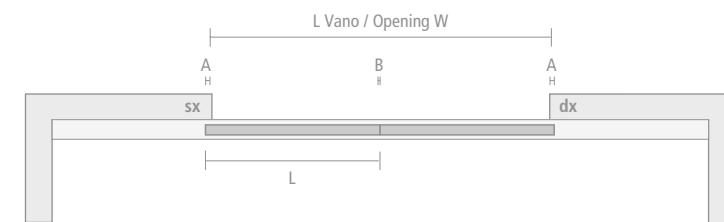
Graphis plus

A = 13 mm
B = 30 mm
L = (L vano + 34 mm)/3
opening + 34 mm)/3

Siparium

A = 15 mm
B = 50 mm
L = (L vano + 70 mm)/3
opening + 70 mm)/3

monorotaia fuori luce - apertura centrale, senza montanti laterali
single rail out of the opening - central opening, without side runners



Velaria / Stripe / Sail / Soho

A = 12 mm
B = 2 mm
L = (L vano + 22 mm)/2
opening + 22 mm)/2

Graphis light

A = 20 mm
B = 0 mm
L = (L vano + 40 mm)/2
opening + 40 mm)/2

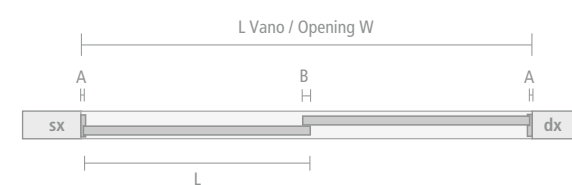
Graphis plus

A = 15 mm
B = 0 mm
L = (L vano + 30 mm)/2
opening + 30 mm)/2

Siparium

A = 25 mm
B = 0 mm
L = (L vano + 50 mm)/2
opening + 50 mm)/2

birotaia in luce - apertura laterale, con montanti laterali
double rail in the opening - lateral opening, with side runners



Velaria / Stripe / Sail / Soho

A = 13 mm
B = 12 mm
L = (L vano - 14 mm)/2
opening - 14 mm)/2

Graphis light

A = 13 mm
B = 13 mm
L = (L vano - 13 mm)/2
opening - 13 mm)/2

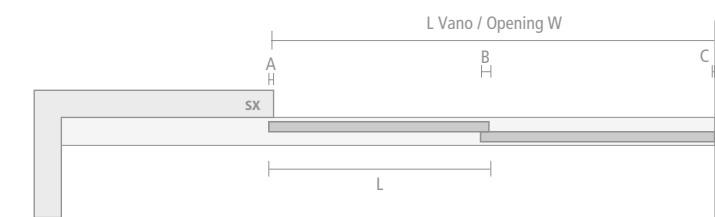
Graphis plus

A = 13 mm
B = 30 mm
L = (L vano + 4 mm)/2
opening + 4 mm)/2

Siparium

A = 15 mm
B = 50 mm
L = (L vano + 20 mm)/2
opening + 20 mm)/2

birotaia fuori luce - apertura laterale a sinistra, senza montanti laterali
double rail out of the opening - lateral opening to the left, without side runners



Velaria / Stripe / Sail / Soho

A = 12 mm
B = 12 mm
C = 1 mm
L = (L vano + 23 mm)/2
opening + 23 mm)/2

Graphis light

non disponibile / not available

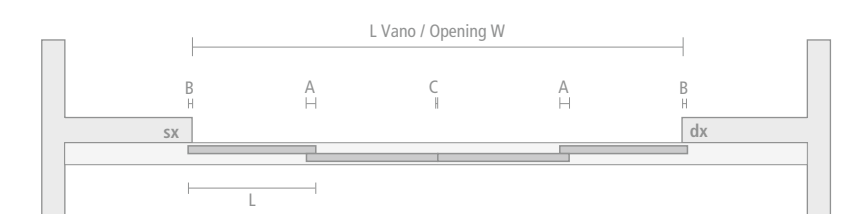
Graphis plus

A = 15 mm
B = 30 mm
C = 0 mm
L = (L vano + 45 mm)/2
opening + 45 mm)/2

Siparium

A = 25 mm
B = 50 mm
C = 0 mm
L = (L vano + 75 mm)/2
opening + 75 mm)/2

birotaia fuori luce - apertura centrale, senza montanti laterali
double rail out of the opening - central opening, without side runners



Velaria / Stripe / Sail / Soho

A = 12 mm
B = 12 mm
C = 2 mm
L = (L vano + 46 mm)/4
opening + 46 mm)/4

Graphis light

non disponibile / not available

Graphis plus

A = 30 mm
B = 15 mm
L = (L vano + 90 mm)/4
opening + 90 mm)/4

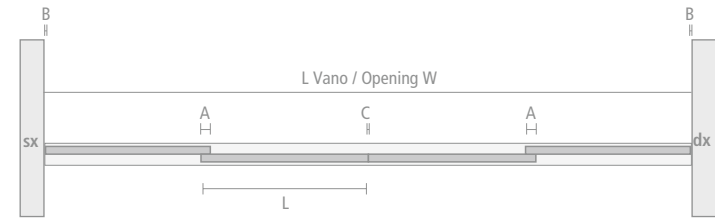
Siparium

A = 50 mm
B = 25 mm
L = (L vano + 150 mm)/4
opening + 150 mm)/4

Porte scorrevoli lineari
Linear sliding doors

Calcolo larghezze pannelli porta
Calculation panels widths

birotaia in luce - apertura centrale, senza montanti laterali
double rail in the opening - central opening, without side runners



Velaria / Stripe / Sail / Soho

A = 12 mm
B = 1 mm
C = 2 mm
 $L = (L \text{ vano} + 20 \text{ mm})/4$
(opening + 20 mm)/4

Graphis light

A = 13 mm
 $L = (L \text{ vano} + 26 \text{ mm})/4$
(opening + 26 mm)/4

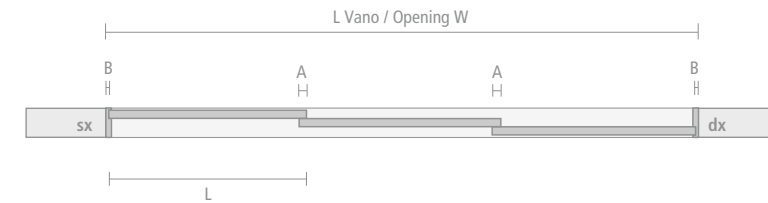
Graphis plus

A = 30 mm
 $L = (L \text{ vano} + 60 \text{ mm})/4$
(opening + 60 mm)/4

Siparium

A = 50 mm
 $L = (L \text{ vano} + 100 \text{ mm})/4$
(opening + 100 mm)/4

trirotaia in luce - apertura laterale, con montanti laterali per 3 vie
3 ways rail in the opening - lateral opening, with 3 ways side runners



Velaria / Stripe / Sail / Soho

A = 12 mm
B = 13 mm
 $L = (L \text{ vano} - 2 \text{ mm})/3$
(opening - 2 mm)/3

Graphis light

non disponibile / not available

Graphis plus

A = 30 mm
B = 13 mm
 $L = (L \text{ vano} + 34 \text{ mm})/3$
(opening + 34 mm)/3

Siparium

A = 50 mm
B = 15 mm
 $L = (L \text{ vano} + 70 \text{ mm})/3$
(opening + 70 mm)/3

Sormonto dei pannelli
Panels overlapping

monorotaia fuori luce - apertura laterale a destra, senza montanti laterali
single rail out of the opening - lateral opening to the right, without side runners



Velaria / Stripe / Sail / Soho

A = 12 mm
B = 1 mm
C = 32 mm
C' = maniglia / handle 2093C
= 77 mm

Graphis plus

A = 15 mm
B = 0 mm
C = 10 mm
C' = maniglia / handle 2163C
= 89 mm

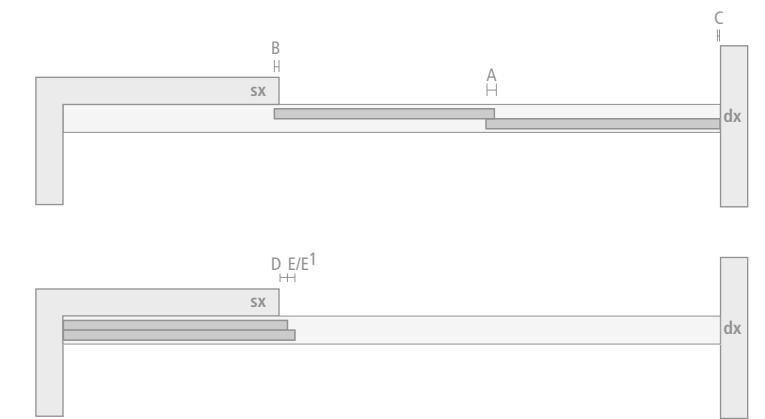
Graphis light

A = 20 mm
B = 0 mm
C = 39 mm

Siparium

A = 25 mm
B = 0 mm
C = 25 mm

birotaia fuori luce - apertura laterale a sinistra, senza montanti laterali
double rail out of the opening - lateral opening to the left, without side runners



Velaria / Stripe / Sail / Soho

A = 12 mm
B = 12 mm
C = 1 mm
D = 32 mm
E = 32 mm
E' = maniglia / handle 2093C
= 77 mm

Graphis plus

A = 30 mm
B = 15 mm
C = 0 mm
D = 10 mm
E = 0 mm
E' = maniglia / handle 2163C
= 76 mm

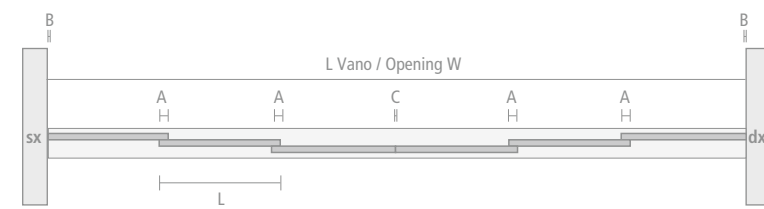
Graphis light

non disponibile / not available

Siparium

A = 50 mm
B = 25 mm
C = 0 mm
D = 25 mm
E = 15 mm

trirotaia in luce - apertura centrale, senza montanti laterali
3 ways rail in the opening - central opening, without side runners



Velaria / Stripe / Sail / Soho

A = 12 mm
B = 1 mm
C = 2 mm
 $L = (L \text{ vano} + 44 \text{ mm})/6$
(opening + 44 mm)/6

Graphis light

non disponibile / not available

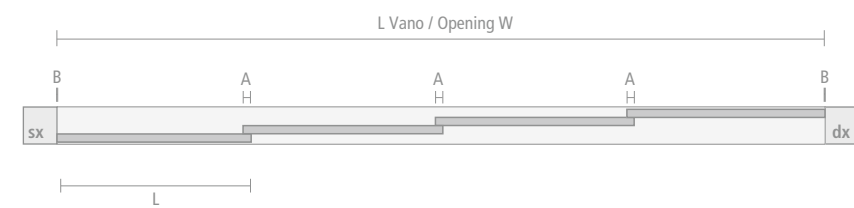
Graphis plus

A = 30 mm
 $L = (L \text{ vano} + 120 \text{ mm})/6$
(opening + 120 mm)/6

Siparium

A = 50 mm
 $L = (L \text{ vano} + 200 \text{ mm})/6$
(opening + 200 mm)/6

quadrirrotia in luce - apertura laterale, senza montanti laterali
4 ways rail in the opening - lateral opening, without side runners



Velaria / Stripe / Sail / Soho

A = 12 mm
B = 1 mm
 $L = (L \text{ vano} + 34 \text{ mm})/4$
(opening + 34 mm)/4

Graphis light

non disponibile / not available

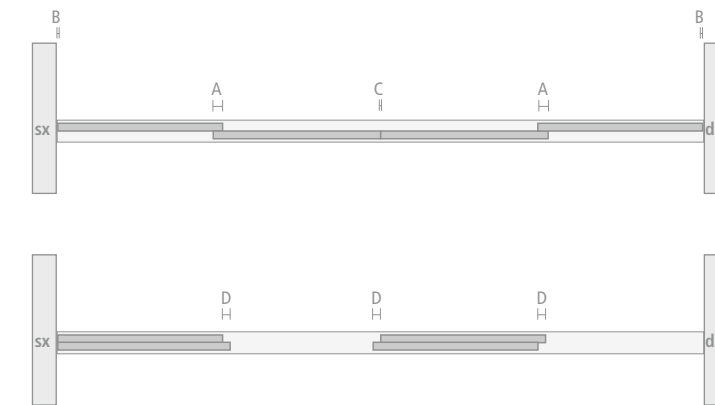
Graphis plus

A = 30 mm
 $L = (L \text{ vano} + 90 \text{ mm})/4$
(opening + 90 mm)/4

Siparium

A = 50 mm
 $L = (L \text{ vano} + 150 \text{ mm})/4$
(opening + 150 mm)/4

birotaia in luce - apertura centrale, senza montanti laterali
double rail in the opening - central opening, without side runners



Velaria / Stripe / Sail / Soho

A = 12 mm
B = 1 mm
C = 2 mm
D = 32 mm
D' = maniglia / handle 2093C
= 77 mm

Graphis plus

A = 30 mm
B = 0 mm
C = 0 mm
D = 0 mm
D' = maniglia / handle 2163C
= 76 mm

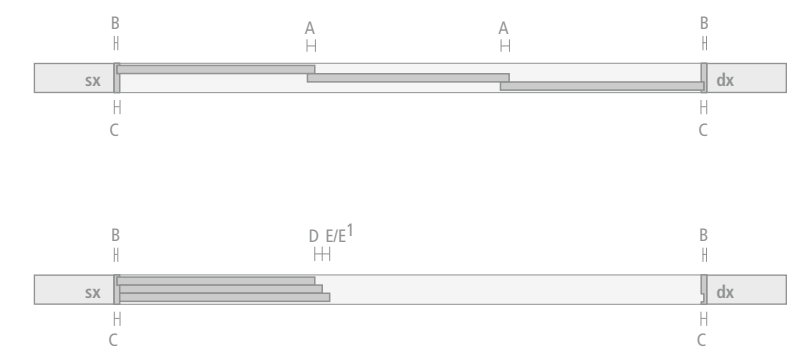
Graphis light

A = 13 mm
B = 0 mm
C = 0 mm
D = 46 mm

Siparium

A = 50 mm
B = 0 mm
C = 0 mm
D = 15 mm

trirotaia in luce - apertura laterale, con montanti laterali per 3 vie
3 ways rail in the opening - lateral opening, with 3 ways side runners



Velaria / Stripe / Sail / Soho

A = 12 mm
B = 13 mm
C = 22 mm
D = 32 mm
E = 32 mm
E' = maniglia / handle 2093C
= 77 mm

Graphis plus

A = 30 mm
B = 13 mm
C = 22 mm
D = 8 mm
E = 0 mm
E' = maniglia / handle 2163C
= 76 mm

Graphis light

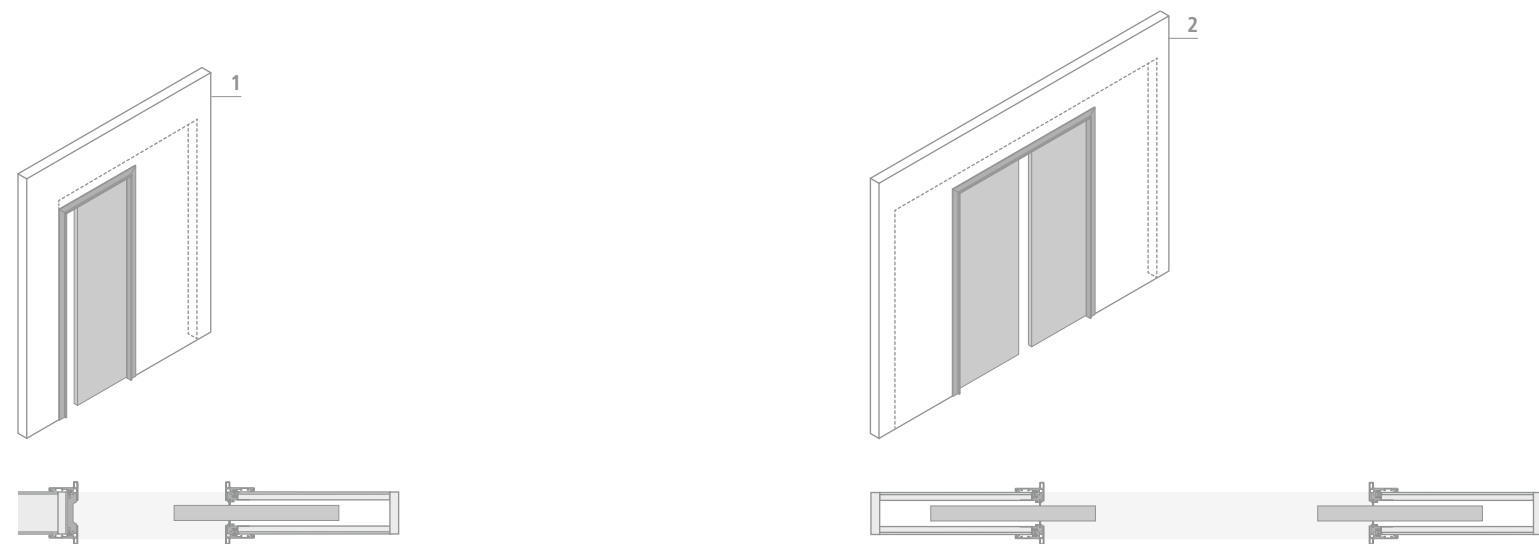
non disponibile / not available

Siparium

A = 50 mm
B = 15 mm
C = 30 mm
D = 15 mm
E = 15 mm

Porte scorrevoli a scomparsa
Sliding doors into the wall

Guida al progetto
Project guide



Le versioni scorrevoli a scomparsa delle porte Rimadesio sono progettate per integrarsi con i più diffusi controtelai in commercio. Una porta scorrevole a scomparsa si compone di un pannello porta e di uno stipite telescopico, in grado di adattarsi alla differenza di spessore fra le pareti, disponibile nelle versioni standard, con sei varianti estetiche, slim e mini.

Rimadesio sliding doors into the wall are designed to be inserted into the most common pocket systems on the market. A sliding door into the wall is made up of door panel, telescopic jamb that can be adjusted on different thickness of the walls, available in standard version, with six aesthetic qualities, slim and mini.

Die Schiebetüren die in der Metalltasche in der Mauer laufen sind geeignet für die meisten Mauertaschen die am Markt erhältlich sind. Eine Schiebetüre die in der Metalltasche in der Mauer läuft besteht aus einem Türpanel und einem teleskopischen Türpfosten, der sich an die unterschiedlichen Mauerabstände anpassen kann. Dieser ist standardmäßig erhältlich in sechs verschiedenen Versionen, slim oder mini.

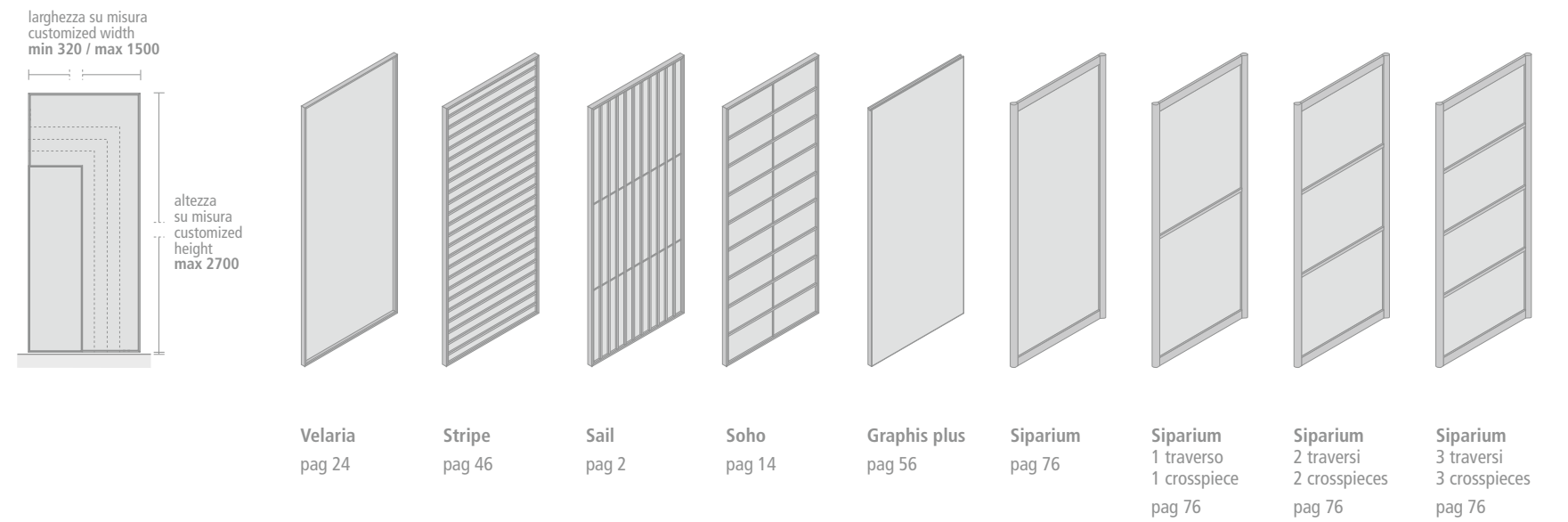
La version galandage de panneaux Rimadesio prévoit une intégration avec les plus connus systèmes à galandage sur le marché. Un panneau galandage complet est composé par un panneau et un jambage télescopique, capable de s'adapter aux différentes épaisseurs de mur, disponible en version standard, avec six variantes esthétiques, slim et mini.

Las versiones correderas en el muro de las puertas Rimadesio están diseñadas para integrarse con los más populares contramarcos en el mercado. Una puerta corredera en el muro se compone de una puerta y una jamba telescópica, capaz de adaptarse a la diferencia de espesor entre las paredes, disponible en versiones estándar, con seis variantes estéticas, slim y mini.

1
Porta singola scorrevole
Single sliding door

2
Porta doppia scorrevole
Double sliding door

Il pannello porta
Door panel



Il pannello porta è l'elemento integrante del progetto che dialoga con l'architettura degli spazi, creando soluzioni di forte impatto. La realizzazione, sempre su misura, è consentita fino all'altezza massima di 2700 mm e alla larghezza massima di 1500 mm. La ricerca tecnologica Rimadesio ha permesso di realizzare un pannello porta che rientra completamente nel controtelaio, assicurando la massima qualità estetica di ogni installazione.

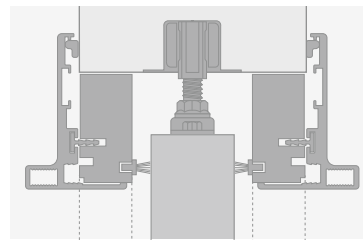
Door panel is the integral part of the project, that communicates with spaces architecture, creating strong effect solutions. The production, always custom-made, can reach maximum height of 2700 mm and maximum width of 1500 mm. Rimadesio technological research allowed to realize a door panel that disappears completely into the pocket system, ensuring the highest aesthetic quality for every installation.

Das Türpanel schafft den Dialog zwischen Architektur und Raum, mit Lösungen die eine starke ästhetische Wirkung haben. Die Ausführung ist immer auf Mass, bis zu einer maximalen Höhe von 2700 mm und einer maximalen Breite von 1500 mm. Die Paneele können komplett im Blindstock versenkt werden und garantieren eine maximale ästhetische Qualität.

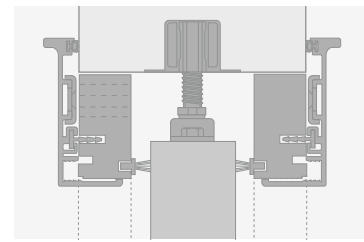
Le panneau est un élément intégral du projet en dialogue avec l'architecture de l'espace, avec des solutions très percutantes. La réalisation, toujours sur mesure, est possible jusqu'à la hauteur maximale de 2700 mm et la largeur maximale de 1500 mm. La recherche technologique Rimadesio a permis de réaliser un panneau totalement escamotable, et donc avec une installation de haute qualité esthétique.

El panel de la puerta es un elemento integrante del proyecto que dialoga con la arquitectura de los espacios, creando soluciones de fuerte impacto. La realización, siempre a medida, está consentida hasta la altura máxima de 2700 mm y la anchura máxima de 1500 mm. La investigación tecnológica Rimadesio ha permitido realizar un panel de puerta que encaja completamente en el contramarco, garantizando la máxima calidad estética de cada instalación.

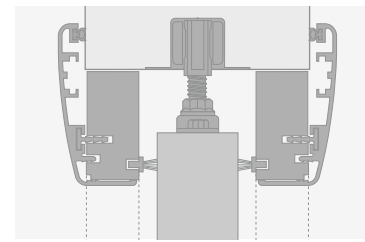
Porte scorrevoli a scomparsa
Sliding doors into the wall
Stipite telescopico standard
Standard telescopic jamb



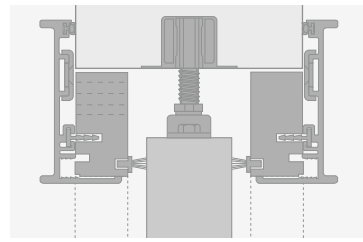
S1



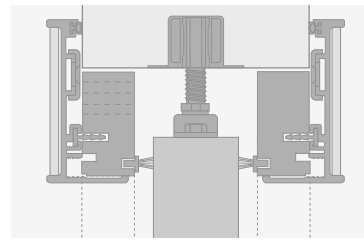
S2



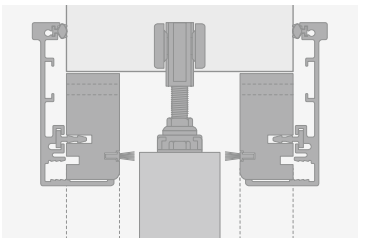
S3



S4



glass



S5

L'esclusivo stipite telescopico permette di compensare lo spessore di eventuali rivestimenti con un'escursione massima di 15 mm per lato.

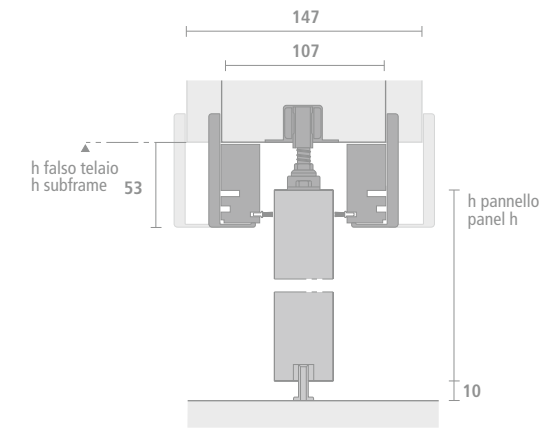
The exclusive telescopic jamb can compensate for potential coating thickness with a maximum range of 15 mm for each side.

Der exklusive teleskopische Pfosten in Aluminium ermöglicht den Ausgleich eventueller Unterschiede in der Mauerdicke auf beiden Seiten bis zu maximal 15 mm pro Seite.

L'esclusif jambage télescopique peut s'adapter aux différents épaisseur de revêtement mural, pour un maxi de 15 mm chaque côté.

La exclusiva jamba telescópica permite compensar el grosor de cualquier revestimiento con una extensión máxima de 15 mm por lado.

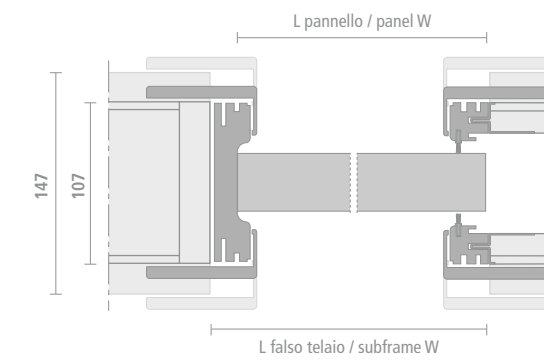
Calcolo altezze pannelli porte
Door panels heights calculation



Velaria / Stripe / Sail / Soho / Graphis plus / Siparium

H pannello = H falso telaio - 40 mm
panel H = subframe H - 40 mm

Calcolo larghezze porta singola
Single door width calculation



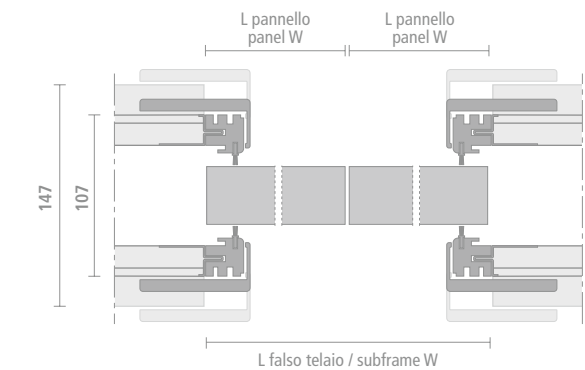
Velaria / Stripe / Sail / Soho

L pannello = L falso telaio - 35 mm
panel W = subframe W - 35 mm

Graphis plus / Siparium

L pannello = L falso telaio - 20 mm
panel W = subframe W - 20 mm

Calcolo larghezze porta doppia
Double door width calculation



Velaria / Stripe / Sail / Soho

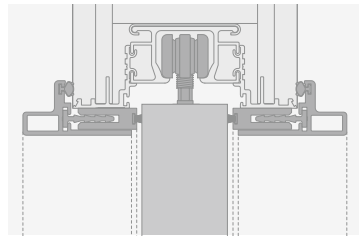
L pannello = (L falso telaio - 20 mm)/2
panel W = (subframe W - 20 mm)/2

Graphis plus / Siparium

L pannello = L falso telaio / 2
panel W = subframe W / 2

Porte scorrevoli a scomparsa
Sliding doors into the wall

Stipite telescopico slim per controtelai a scomparsa Scrigno® Essential e Eclipse® Syntesis Line
Telescopic slim jamb for systems Scrigno® Essential and Eclipse® Syntesis Line



L'esclusivo stipite telescopico permette di compensare lo spessore di eventuali rivestimenti con un'escursione massima di 15 mm per lato.

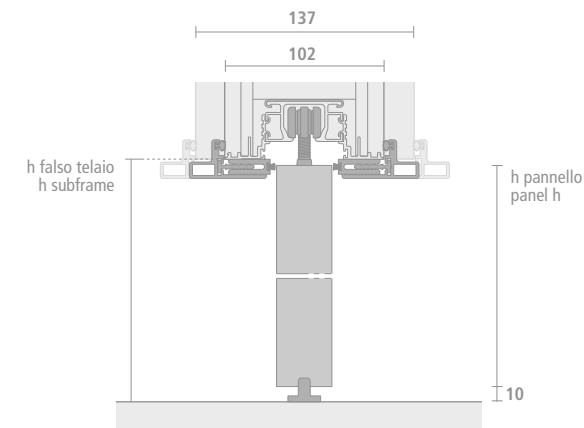
The exclusive telescopic jamb allows to adjust the differences in thickness of the walls, with a maximum of 15 mm per side.

Der exklusive teleskopische Pfosten in Aluminium ermöglicht den Ausgleich eventueller Unterschiede in der Mauerdicke auf beiden Seiten bis zu maximal 15 mm pro Seite.

L'exclusif jambage télescopique peut s'adapter aux différents épaisseur de revêtement mural, pour un maxi de 15 mm chaque côté.

La exclusiva jamba telescópica permite compensar el grosor de cualquier revestimiento con una extensión máxima de 15 mm por lado.

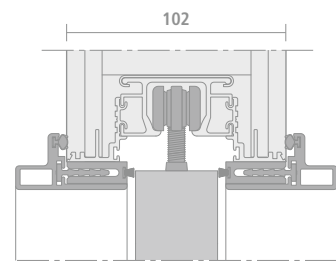
Calcolo altezze pannelli porte
Door panels heights calculation



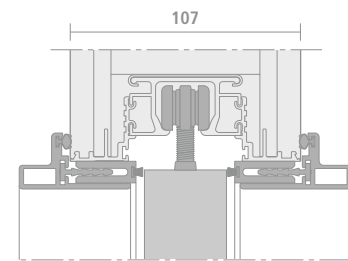
Velaria / Stripe / Sail / Soho / Siparium
H pannello = H falso telaio - 10 mm
panel H = subframe H - 10 mm

Graphis plus
L pannello = L falso telaio - 15 mm
panel W = subframe W - 15 mm

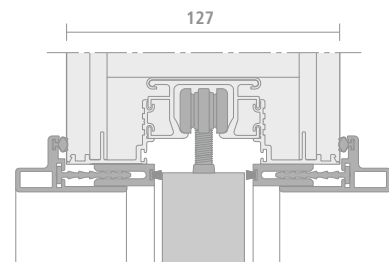
Tipologie di installazione
Installation typologies



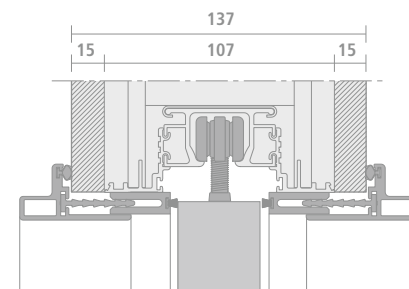
parete in cartongesso
plasterboard wall



parete in laterizio
brick wall

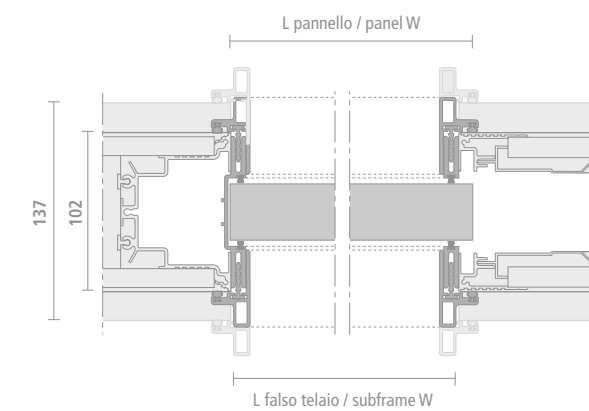


parete in laterizio o cartongesso
brick wall or plasterboard wall



parete in laterizio o cartongesso (spessore 107 mm + rivestimento)
brick wall or plasterboard wall (thickness 107 mm + covering)

Calcolo larghezze porta singola
Single door width calculation

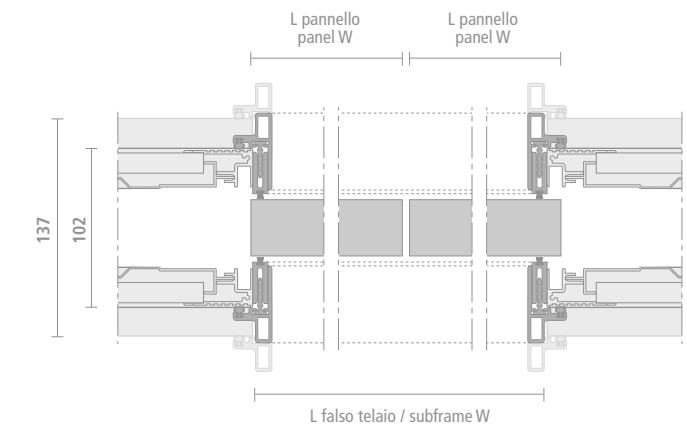


Velaria / Stripe / Sail / Soho
L pannello = L falso telaio + 2 mm
panel W = subframe W + 2 mm

Graphis plus
L pannello = L falso telaio + 10 mm
panel W = subframe W + 10 mm

Siparium
L pannello = L falso telaio + 14 mm
panel W = subframe W + 14 mm

Calcolo larghezze porta doppia
Double door width calculation



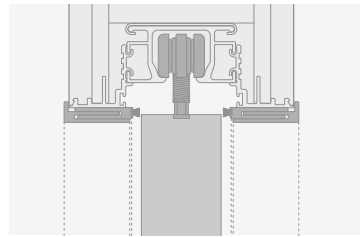
Velaria / Stripe / Sail / Soho
L pannello = (L falso telaio + 4 mm)/2
panel W = (subframe W + 4 mm)/2

Graphis plus
L pannello = (L falso telaio + 20 mm)/2
panel W = (subframe W + 20 mm)/2

Siparium
L pannello = (L falso telaio + 24 mm)/2
panel W = (subframe W + 24 mm)/2

Porte scorrevoli a scomparsa
Sliding doors into the wall

Stipite telescopico mini per controtelai a scomparsa Scrigno® Essential e Eclisse® Syntesis Line
Telescopic mini jamb for systems Scrigno® Essential and Eclisse® Syntesis Line



L'esclusivo stipite telescopico permette di compensare lo spessore di eventuali rivestimenti con un'escursione massima di 15 mm per lato.

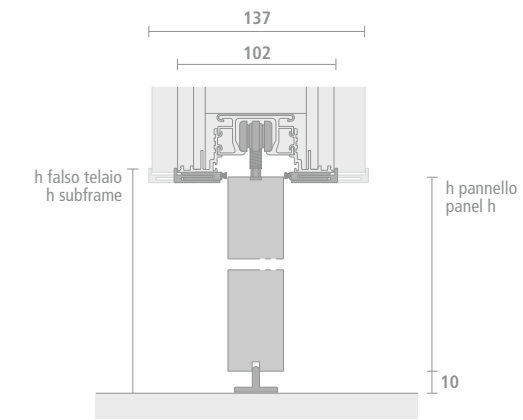
The exclusive telescopic jamb allows to adjust the differences in thickness of the walls, with a maximum of 15 mm per side.

Der exklusive teleskopische Pfosten in Aluminium ermöglicht den Ausgleich eventueller Unterschiede in der Mauerdicke auf beiden Seiten bis zu maximal 15 mm pro Seite.

L'exclusif jambage télescopique peut s'adapter aux différents épaisseur de revêtement mural, pour un maxi de 15 mm chaque côté.

La exclusiva jamba telescópica permite compensar el grosor de cualquier revestimiento con una extensión máxima de 15 mm por lado.

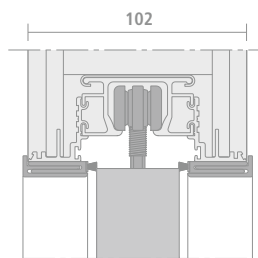
Calcolo altezze pannelli porte
Door panels heights calculation



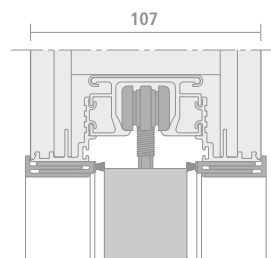
Velaria / Stripe / Sail / Soho / Siparium
H pannello = H falso telaio - 7 mm
panel H = subframe H - 7 mm

Graphis plus
L pannello = L falso telaio - 13 mm
panel W = subframe W - 13 mm

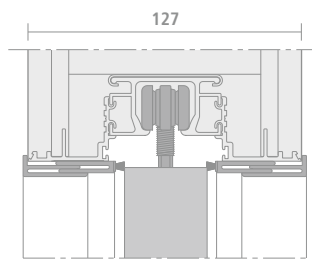
Tipologie di installazione
Installation typologies



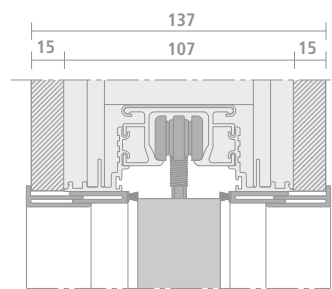
parete in cartongesso
plasterboard wall



parete in laterizio
brick wall

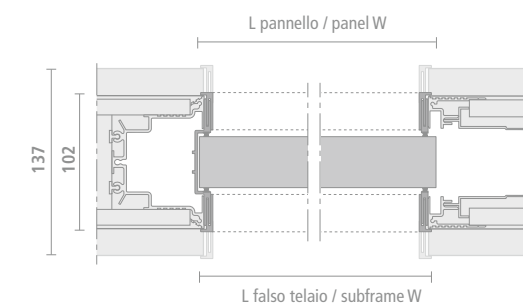


parete in laterizio o cartongesso
brick wall or plasterboard wall



parete in laterizio o cartongesso (spessore 107 mm + rivestimento)
brick wall or plasterboard wall (thickness 107 mm + covering)

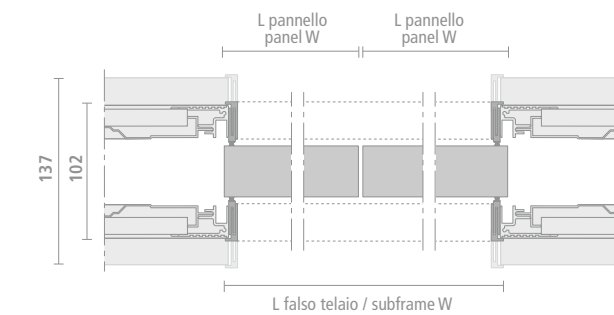
Calcolo larghezze porta singola
Single door width calculation



Velaria / Stripe / Sail / Soho / Graphis plus
L pannello = L falso telaio + 10 mm
panel W = subframe W + 10 mm

Siparium
L pannello = L falso telaio + 23 mm
panel W = subframe W + 23 mm

Calcolo larghezze porta doppia
Double door width calculation



Velaria / Stripe / Sail / Soho
L pannello = (L falso telaio + 12 mm)/2
panel W = (subframe W + 12 mm)/2

Siparium
L pannello = (L falso telaio + 36 mm)/2
panel W = (subframe W + 36 mm)/2

Graphis plus
L pannello = (L falso telaio + 14 mm)/2
panel W = (subframe W + 14 mm)/2



design Giuseppe Bavuso

Tecnologia e ricerca sono da sempre alla base di ogni scelta progettuale Rimadesio, elementi costanti all'origine di dettagli tecnici in cui la funzionalità e la precisione del movimento, incontrano un'estetica ispirata alla massima essenzialità. Zen è una porta complanare che conferma questa filosofia: totale libertà di collocazione con la possibilità di prevedere l'installazione della porta con senso di apertura a tirare o spingere. Grazie alla realizzazione su misura in altezza, per la versione battente fino ad un massimo di 3000 mm e per la versione scorrevole fino ad un massimo di 2700 mm, Zen è in grado di integrarsi perfettamente con l'architettura degli ambienti, creando soluzioni "a tutta altezza" di forte originalità. In questa pagina: Zen, porta battente con lastra singola, struttura e maniglia in alluminio palladio, vetro maglia gold. Il nottolino di chiusura è caratterizzato da forme geometriche ed essenziali. La porta è disponibile anche con serratura a chiave.

Technology and research have always been the basis of every project choice for Rimadesio, key elements at the origin of technical details, in which the functionality and the precision of movement meet an aesthetic, inspired to maximum essentiality. Zen is a flush door, underlining this design philosophy: total freedom of fixing with the possibility of installing the door with opening by pulling or by pushing. Thanks to the possibility to reach custom-made height of 3000 mm for the swing version and 2700 mm for the sliding version, Zen can perfectly integrate with spaces architecture, creating highly innovative "full-height" solutions. On this page: Zen, single glass swing door, with structure and handle in palladio aluminum, golden mesh glass. The revolving nut is characterized by geometric and essential shapes. The door is also available with a key lock.

Technologie und Forschung waren schon immer die Basis für jede Design-Entscheidung von Rimadesio, und sind konstanten Elementen am Ursprung den technischen Details, wo Funktionalität und Präzision der Bewegung, treffen sie sich mit einer essentieller Ästhetik. Zen ist eine komplanare Tuer, Bestätigung dieser Designphilosophie: völlige Freiheit der Platzierung mit der Möglichkeit die Installation der Türöffnungsrichtung (ziehen oder drücken) vorzusehen. Dank der Möglichkeit die Türe Zen in der Höhe auf Maß zu produzieren ist diese in der Drehtürversion bis zu einer maximalen Höhe von 3000 mm erhältlich und in der Schiebetürversion bis zu einer maximalen Höhe von 2700 mm. Durch die Variationsmöglichkeit in der Höhe ist die Türe Zen in der Lage sich perfekt in architektonische Räume zu integrieren. Auf dieser Seite: Zen, Flügeltür mit einzelner Platte, Struktur und Griff aus Aluminium Palladio, Gold Glasgitter. Die Verriegelung wird von geometrischen und wesentlichen Formen gekennzeichnet. Zen Tür ist auch mit Schlüssel verfügbar.

Technologie et recherche ont toujours joué un rôle important dans le choix du projet Rimadesio. Ils sont donc des éléments constants à l'origine de détails techniques, dans laquelle la fonctionnalité et la précision des mouvements sont intégrées avec une esthétique essentielle. Zen est une porte coplanaire, qui confirme cette philosophie du projet: une totale liberté de collocation avec la possibilité de prévoir l'installation de la porte avec ouverture à tirer ou à pousser. Grâce à la réalisation sur mesure en hauteur, pour la version battente jusqu'à un maximum de 3000 mm et pour la version galandage jusqu'à un maximum de 2700 mm, Zen peut s'intégrer parfaitement avec l'architecture des espaces, et créer des solutions "à toute hauteur" de grande originalité. Sur cette page: Zen, porte battante avec verre simple, avec structure et poignée en aluminium palladio, verre avec maille métallique gold. Le verrou est caractérisé par des formes géométriques et essentielles. La porte est également disponible avec une serrure à clé.

Tecnología y investigación han sido siempre a la base de todos los diseños Rimadesio, elementos constantes en el origen de detalles técnicos en los que la funcionalidad y la precisión del movimiento, encuentran una estética inspirada a lo esencial. Zen es una puerta coplanar que confirma esta filosofía de diseño: total libertad de colocación con la posibilidad de prever la instalación de la puerta con apertura a tirar o empujar. Gracias a la realización a medida en altura, para la versión pivotante hasta un máximo de 3000 mm y para la versión corredera hasta un máximo de 2700 mm, Zen es capaz de integrar perfectamente con la arquitectura de los entornos, creando soluciones "a toda altura" de gran originalidad. En esta página: Zen, puerta batiente con hoja simple, estructura y manilla en aluminio palladio, cristal malla gold. La condena de cierre se caracteriza por formas geométricas ty esenciales. La puerta también es disponible con cerradura de llave.

doors — Zen, Zen frame

Zen, design essenziale
Zen, essential design

Le finiture selezionate per questa porta Zen esprimono una matericità nuova ed introducono un calore materico e sofisticato. Il vetro maglia gold è composto da due lastre di vetro trasparente extrachiaro fra cui sono inserite due pellicole di materiale plastico, trasparenti e perfettamente invisibili, e la rete metallica. La cottura sottovuoto ad alte temperature garantisce la perfetta adesione fra i vetri e la rete. In questa pagina: Zen, porta battente con lastra singola, struttura e maniglia in alluminio palladio, vetro maglia gold. Maniglia TR06 con serratura magnetica e nottolino di chiusura. Nella pagina successiva: porta coplanare Zen nelle possibilità di apertura a spingere e a tirare. Struttura alluminio brown e vetro trasparente grigio.

The finishes selected for the Zen door express a new materiality and introduce a materic and sophisticated warmth. Maglia gold glass is composed of two sheets of extra clear glass. Two films of perfectly transparent and invisible plastic material and the micronet fabric are inserted in the middle. The vacuum cooking at high temperatures grants the perfect adherence between the glass and the net. On the opposite page: Zen, single glass swing door, with structure and handle in palladio aluminum, golden mesh glass. TR06 handle with magnetic lock and revolving plug. On the next page: the flush door Zen with its possibilities of opening by pushing and by pulling. Brown aluminum structure and transparent gray glass.

Die ausgewählten Ausführungen für die Zen Tür entsprechen eine neue Materialität und führen zu eine materische anspruchsvolle Wärme. Maglia gold Glas besteht aus zwei Platten aus extraklar Glas, wo, dazwischen, zwei Filmen aus transparentem und völligem unsichtbarem Plastikmaterial und das Gold Glasgitter, einsetzen werden. Die Vakuum-Kochen bei hohen Temperaturen sichert die perfekte Haftung zwischen dem Glas und dem Gitter. Auf dieser Seite: Zen, Flügeltür mit einzelner Platte, Struktur und Griff aus Aluminium Palladio, Gold Glasgitter. Griff TR06 mit magnetischer Schloss und Verriegelung. Auf der nächster Seite: Paralleltuer Zen erhaeltlich mit "Druecken" und "Ziehen" Oeffnung. Struktur Aluminium Brown und Klarglas Grau.

Les finitions sélectionnées pour la porte Zen expriment une nouvelle matérialité et introduisent une chaleur matérique et sophistiquée. Maglia gold verre est composé par deux feuilles de verre extra clair qui sont insérés entre deux films fins de matière plastique, parfaitement transparent et invisible, et la maille métallique. La cuisson sous vide à haute température assure une parfaite adhérence entre le verre et la maille. Sur cette page: Zen, porte battante avec verre simple, avec structure et poignée en aluminium palladio, verre avec maille métallique gold. Poignée TR06 avec serrure magnétique et verrou. Dans la page suivante: porte coplanaire Zen avec possibilité d'ouverture à pousser ou à tirer. Structure en aluminium brown et verre en gris transparent.

Los acabados seleccionados para esta puerta Zen expresan una nueva materialidad y introducen un material de calor y sofisticado. Maglia gold cristal se compone de dos hojas de cristal transparente extraclaro en las que se insertan dos películas de material plástico, transparentes y perfectamente invisibles, y la red metálica. La cocción al vacío a altas temperaturas asegura la perfecta adhesión entre los cristales y la red. En esta página: Zen, puerta batiente con hoja simple, estructura y manilla en aluminio paladio, cristal malla gold. Manilla TR06 con cerradura magnética y condena de cierre. En la página siguiente: puerta coplanar Zen en las posibilidades de apertura de empujar y tirar. Estructura aluminio brown y cristal gris transparente.





Zen: la porta scorrevole a scomparsa
Zen: sliding door in the wall

Zen si caratterizza per essere la porta in cui il vetro diventa l'elemento strutturale, rifinito da un sottile telaio in estruso d'alluminio. Il suo minimalismo estetico riflette l'alto grado tecnologico di Rimadesio. Le qualità uniche del vetro: un'unica lastra di trasparenza e luminosità, creano una porta innovativa. In questa pagina: Zen, porta doppia scorrevole con lastra singola, struttura e maniglia in piombo spazzolato, vetro trasparente grigio.

The main characteristic of Zen door is the glass as main structural element, completed by a thin structure in extruded aluminum. Its aesthetic minimalism reflects Rimadesio high technological level. Unique glass qualities: single glass of transparency and brightness create an innovative door. On this page: Zen, double sliding door with single glass, aluminum structure and handle in brushed lead, grey transparent glass.

Charakteristisch für die Türe Zen ist das das Glas zum Strukturelement wird, welches durch einen schmalen Rahmen aus extrudiertem Aluminium gesäumt wird. Dieser ästhetische Minimalismus zeigt den hohen Grad an technischer Perfektion von Rimadesio. Die Qualität des Glases ist eine einzige Schicht aus Transparenz und Licht, die eine innovative Türe erschaffen. Auf dieser Seite: Zen Doppelschiebeltür mit einer einzigen Schicht, Struktur und Griff in gebürstetem Blei und das Glas in grau transparent.

Zen est la porte dans la quelle le verre devient élément structurel, fini avec une structure sottil en aluminium extrudé. Son minimalisme esthétique correspond bien à la qualité technologique de Rimadesio. Les qualités uniques du verre: un seul feuille de transparence et de luminosité pour une porte innovante. Dans cette page: Zen, portes doubles galandage avec structure et poignée en plomb brossé, verre gris transparent.

Zen se caracteriza por ser la puerta en la que el cristal se convierte en el elemento estructural, acabado por un marco fino en aluminio extruido. Su estética minimalista refleja el alto grado tecnológico de Rimadesio. Las cualidades únicas del vidrio: una sola hoja de transparencia y luminosidad, crean una puerta innovadora. En esta página: Zen, puerta doble corredera con placa única, estructura y manilla en plomo cepillado, cristal transparente gris.



Zen, Zen frame

Le maniglie Handles



1
TR06C con chiave / with key

2
TR06 con nottolino / with revolving plug

3
2005 maniglia / handle

4
2093 con nottolino / with revolving plug

5
3205 maniglia / handle

Il progetto Zen è caratterizzato da maniglie differenti per la versione battente e scorrevole. Progetti Rimadesio che riuniscono soluzioni tecniche esclusive in monoblocchi di ridotte dimensioni. Nella serratura della porta battente, brevettata, lo scrocco di chiusura viene richiamato dal magnete incassato nello stipite a muro. La versione scorrevole con nottolino è dotata di chiusura ad incastro. Tutte le maniglie sono brevettate. Nella pagina a fianco: un dettaglio della porta Zen in versione doppia scorrevole con struttura in piombo spazzolato e vetro trasparente grigio.

Zen project is characterized by different handles for swing and sliding versions. Rimadesio projects that concentrate exclusive technical solutions in mono-blocs of reduced dimensions. The patented swing door lock has a latch that is locked by a recessed magnet into the wall jamb. The sliding version with tumbler is provided with snap-fit closure. All handles models are patented. On the next page: Zen double sliding door detail with aluminum structure in brushed lead and grey transparent glass.

Die Tür Zen hat charakteristisch unterschiedliche Griffe in der Drehtür und Schiebetürversion. In das patentierte Schloss der Drehtüre ist der Verschlussriegel in den Türpfosten eingelassen. Die Schiebetürversion mit Verriegelung hat einen ineinandergreifenden Verschluss. Alle Griffe sind patentiert. Auf der folgende Seite: ein Detail der Türe Zen in der Doppelschiebeversion, mit Struktur aus gebürstetem Blei und transparentem grauen Glas.

Le projet Zen est caractérisé par différentes poignées pour la version battante ou galandage. Projets Rimadesio qui combinent des solutions techniques exclusives dans les plus petits détails. Dans la serrure brevetée de la porte battante, le verrou de fermeture est attiré par l'aimant encastré dans le jambage. La version galandage avec verrou est disponible avec fermeture à encastrement. Toutes les poignées sont brevetées. Dans la page à côté: un détail de la porte Zen en version double galandage avec structure plomb brossé et gris transparent.

El proyecto Zen está caracterizado por diferentes manillas en la versión batiente y corredera. Proyectos Rimadesio que combinan las soluciones técnicas exclusivas compactas de pequeños tamaños. En la cerradura de la puerta batiente patentada, el pestillo de cierre se atrae por el imán incrustado en la jamba. La versión corredera con la condena está dotada de cierre a encastre. Todos las manillas están patentadas. En la página al lado: un detalle de la puerta Zen en versión doble corredera con estructura de plomo cepillado y cristal transparente gris.




Zen

Porta con apertura a tirare
Door with pull opening



Porta con apertura a spingere
Door with push opening



Porta scorrevole per controtelai Scigno Essential e Eclisse® Syntesis® line
Pocket door for systems "Essential" by Scigno® and "Syntesis® line" by Eclisse



Le porte coplanari Zen consentono la possibilità di apertura a spingere o a tirare, oltre la versione scorrevole, garantendo la massima libertà progettuale. Caratterizzata dal profilo a "s" che elimina la battuta nell'accoppiamento tra pannello e stipite, Zen è prevista nelle dimensioni standard o su misura, fino all'altezza massima di 3000 mm. Il falso telaio interamente in alluminio garantisce una perfetta installazione della porta su parete in muratura e su cartongesso.

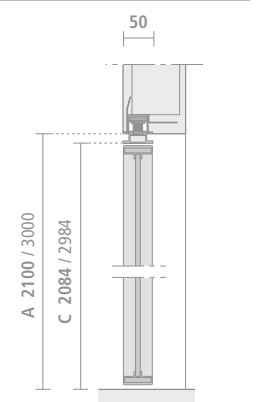
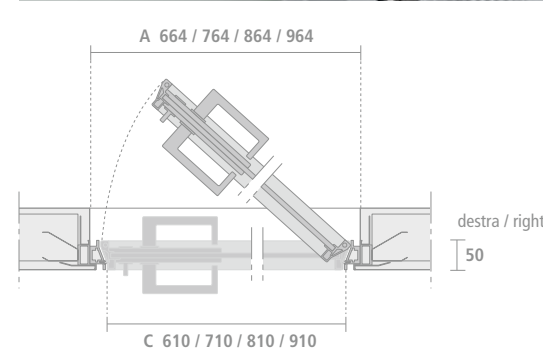
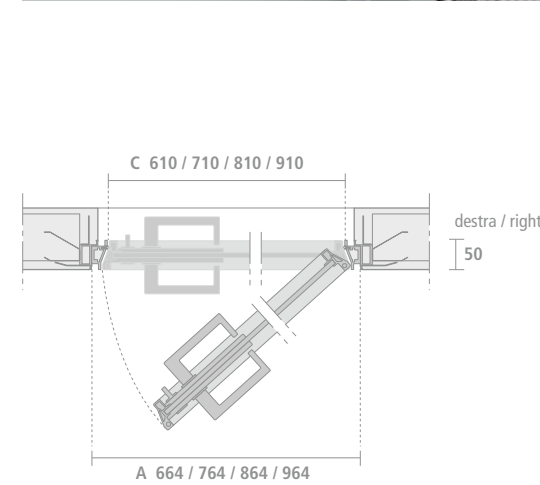
Zen flush doors can be opened by pushing or pulling, in addition to the sliding version, offering the maximum customizable design. Characterized by "s" shaped profile, which removes the edging profile where the door panel meets the jamb, Zen is provided in standard measures or can be custom-made, with a maximum height of 3000 mm. The aluminum subframe allows perfect installation both on brick wall and plasterboard.

Die Drehtüren Zen können entweder zum "drücken" oder "ziehen" geöffnet werden. Das S-förmige Profil charakterisiert die Tür Zen, und eliminiert den Übergang in der Befestigung zwischen Türblatt Rahmen. Die Tür ist sowohl in Standarddimensionen als auch in Sondermaßen erhältlich, bis zu einer maximalen Höhe von

3000mm. Der Blindstock aus Aluminium garantiert eine perfekte Montage bei Ziegelwänden sowie Gipskarton.

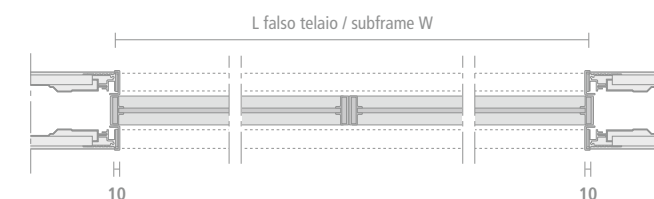
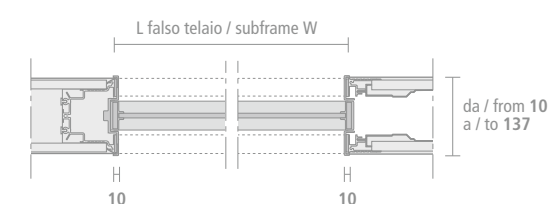
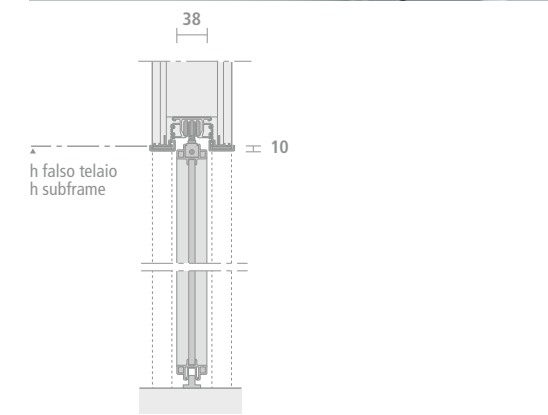
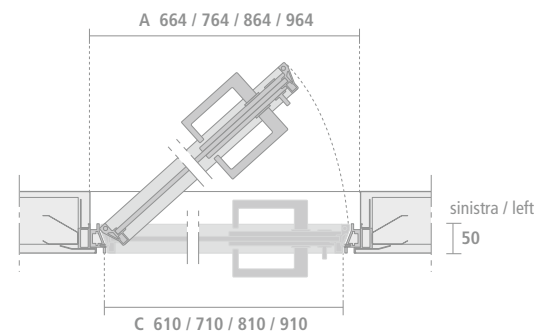
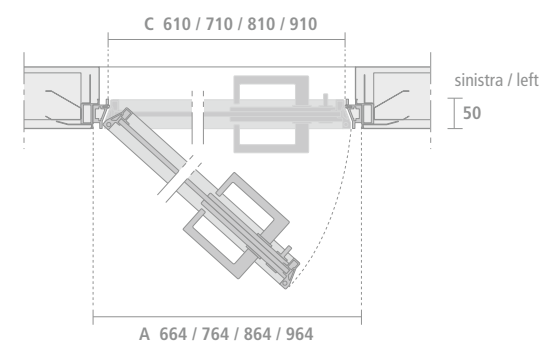
Les portes coplanaires Zen permettent la possibilité d'ouvrir en poussant ou en tirant en version battante, assurant un maximum de liberté dans le projet. Caractérisé par le profil à "s", qui ne nécessite pas de retour de jambage sur le mur, Zen est fourni dans des dimensions standard ou sur mesure, jusqu'à la hauteur maximale de 3000 mm. Le faux châssis en aluminium garantit une parfaite installation de la porte sur le mur en brique et de placo-plâtre.

Las puertas coplanares Zen permiten la posibilidad de abrir empujando o tirando, además de la versión corredera, que garantiza la máxima libertad de diseño. Caracterizada por el perfil a "S" que elimina la golpe en la unión entre el panel y la jamba, Zen se proporciona en tamaños estándar o personalizados, hasta la altura máxima de 3000 mm. El premarco de enteramente en aluminio garantiza una perfecta instalación de la puerta en el muro de ladrillo o pladur.



A Luce netta falso telaio
Measure of the subframe

C Luce netta passaggio
Dimensions of the opening





Zen frame

Porta con apertura a tirare
Door with pull opening



Porta con apertura a spingere
Door with push opening



Porta scorrevole per controtelai a scomparsa
Sliding door in the wall



Lo stipite ultrasottile con sezione a "s" brevettato caratterizza Zen frame e permette l'installazione della porta con senso di apertura a spingere oppure a tirare. La guarnizione di battuta in silicone, dotata di un'eccezionale memoria elastica, garantisce un movimento di chiusura ammortizzato e silenzioso. Nella versione scorrevole Zen frame è dotata di uno stipite telescopico con montaggio ad incastro. Nella pagina precedente: porta coplanare Zen frame, struttura bronzo spazzolato e vetro riflettente chiaro.

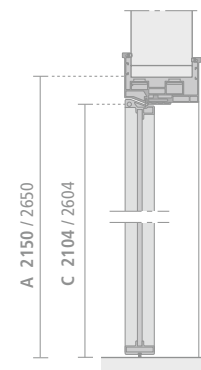
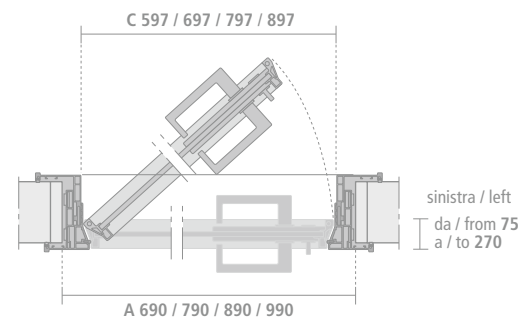
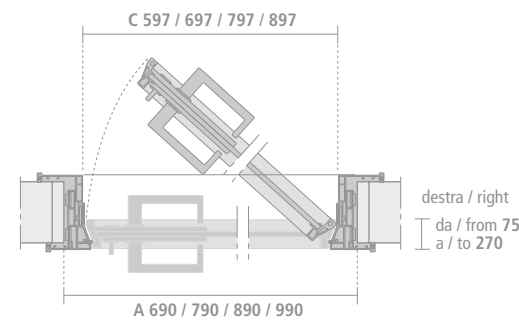
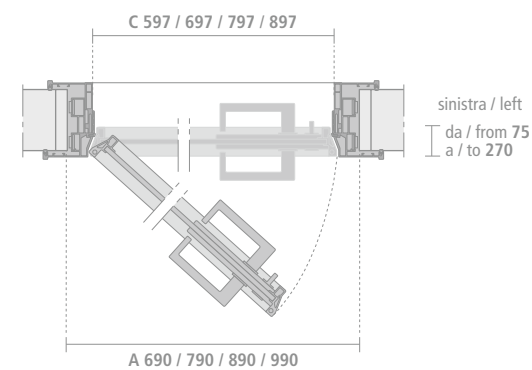
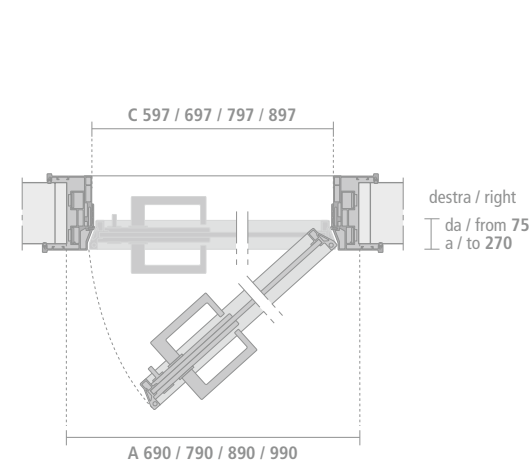
Patented "s" shaped ultra thin jamb characterizes Zen frame and allows the door installation for pushing or pulling opening. The perimetral joint in silicone rubber, with an extraordinary elastic memory, ensures a perfectly silent and cushioned closing movement. Zen frame sliding version has a telescopic jamb with snap-fit assembly. On the previous page: flush swing door Zen frame, with structure brushed bronze and extra clear reflective glass.

Dank Ihres S-förmigen Profils koennen die Drehtüren Zen entweder zum "drücken" oder zum "ziehen" geöffnet werden. Die Silikonreibbelag ermöglicht eine lautlose

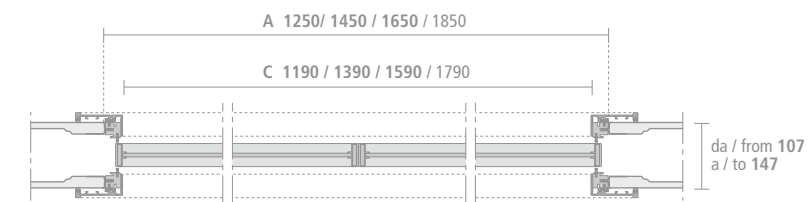
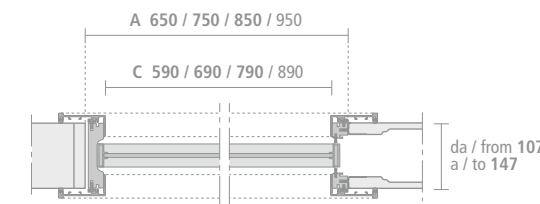
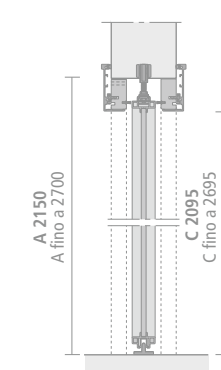
Benutzung der Tür. Die Schiebeversion der Tür Zen frame hat einen teleskopischen Pfosten der verklemt wird. Auf der vorangehenden Seite: Buendinge Drehtuer Zen frame, Struktur aus gebuerstete Bronze und Glas riflettente chiaro.

Le jambage ultra sottil breveté à "s" de Zen permet l'installation avec ouverture à pousser ou à tirer. Le joint de butée de silicone, doté d'une mémoire élastique exceptionnelle, garantit un mouvement de fermeture amortie et silencieux. Zen frame dans la version galandage est équipé avec jambage télescopique avec fixation à encastrement. A la page précédente: porte coplanaire Zen frame, structure bronze brossé et verre réfléchissant clair.

La jamba ultra fina con la sección a "S" patentada caracteriza Zen frame permite una la instalación de la puerta con sentido de apertura a empujar o a tirar. La goma de silicona, dotada de una excepcional memoria elástica, garantiza un movimiento de cierre amortiguado y silencioso. En la versión corredera Zen frame está dotada de una jamba telescópica con montaje a encastre. En la página anterior: Puerta coplanar Zen frame, estructura en bronce cepillado, y cristal reflectante claro.



A Luce netta falso telaio
Measure of the subframe
C Luce netta passaggio
Dimensions of the opening




Zen, Zen frame

struttura / structure



vetri / glasses





design Giuseppe Bavuso

Moon è la porta coplanare Rimadesio. Un progetto che realizza l'integrazione totale fra porta e pareti: una sintesi sempre più esclusiva fra elementi d'arredo e architettura d'interni. Perfettamente coplanare alla parete, Moon offre la possibilità di apertura a tirare o a spingere, garantendo la massima libertà progettuale. Un progetto innovativo, basato su un'esclusivo profilo con sezione a "s" che elimina la battuta nell'accoppiamento tra pannello e stipite. Grazie alla realizzazione su misura in altezza, per la versione battente fino ad un massimo di 3000 mm e per la versione scorrevole fino ad un massimo di 2700 mm, Moon è in grado di integrarsi perfettamente con l'architettura degli ambienti, creando soluzioni "a tutta altezza" di forte originalità. In questa pagina: porta Moon con struttura bronzo spazzolato e vetro laccato opaco moro.

Moon is Rimadesio's co-planar door. A design that proposes a complete integration of walls and door: a synthesis that is becoming increasingly exclusive for furnishing components and interior design. Perfectly co-planar to the wall, Moon offers the choice of a push or pull opening, whilst guaranteeing complete freedom of design. An innovative project, characterised by its exclusive "s" shaped profile that removes the edging profile where the door panel meets the jamb. Thanks to the possibility to reach custom-made height of 3000 mm for the swing version and 2700 mm for the sliding version, Moon can perfectly integrate with spaces architecture, creating highly innovative "full-height" solutions. On this page: Moon door with brushed bronze structure and matt lacquered moro glass.

Moon ist die Paralleltür von Rimadesio. Ein Projekt, das Tür und Wand ineinander fließen lässt. Eine immer exklusivere Symbiose zwischen Einrichtungselement und Innenarchitektur. Moon verläuft exakt parallel zur Wand und erlaubt es, durch Drücken oder Ziehen geöffnet zu werden und lässt so eine Menge Planungsfreiraum. Ein innovatives Projekt mit exklusivem, s-förmigem Profil, das den Türanschlag zwischen Tür und Pfosten beseitigt. Die Türe Moon ist sowohl in Standardmaßen als auch in Sondermaßen erhältlich. Die maximale Höhe der Drehtürversion ist 3000 mm, und bei der Schiebeversion 2700 mm. Auf dieser Seite: Tür Moon mit Struktur aus gebürstetem Bronze und matt lackiertem Glas in moro.

Moon est la porte coplanaire Rimadesio. Un projet qui permet l'intégration totale entre la porte et les murs: un synthèse de plus en plus exclusive entre l'ameublement et l'architecture d'intérieur. Parfaitement linéaire au mur, Moon offre la possibilité d'ouvrir en tirant et poussant, garantissant une liberté de conception maximale. Un projet ayant comme élément central le profil exclusif en "s", qui ne nécessite pas de retour de jambage sur le mur. Grâce à la réalisation sur mesure en hauteur, pour la version battente jusqu'à un maximum de 3000 mm et pour la version galandage jusqu'à un maximum de 2700 mm, Moon peut s'intégrer parfaitement avec l'architecture des espaces, et créer de solutions "à toute hauteur" de grande originalité. Dans cette page: Moon battante avec structure bronze brossé et verre lacqué mat moro.

doors — Moon

Moon es la puerta coplanar Rimadesio. Un proyecto que realiza la integración total entre puerta y paredes: una síntesis siempre más exclusiva entre los elementos de decoración y arquitectura interior. Perfectamente coplanar a la pared, Moon ofrece la posibilidad de apertura para tirar o empujar, y garantiza la máxima libertad de proyecto. Un proyecto innovador, basado en un exclusivo perfil con sección "s" que elimina el golpe en el acoplamiento entre el panel y la jamba. Gracias a la realización a medida en altura, para la versión batiente hasta un máximo de 3000 mm y para la versión corredera hasta un máximo de 2700 mm, Moon es capaz de integrar perfectamente con la arquitectura de los entornos, creando soluciones "a toda altura" de gran originalidad. En esta página: puerta Moon con estructura bronce cepillado y cristal lacado mate moro.

Continuità materica Material continuity

Moon rappresenta una proposta esclusiva che coniuga la massima essenzialità estetica con una serie di soluzioni tecniche innovative. Caratterizzata da una totale planarità grazie al sottile profilo perimetrale, la versione battente prevede l'innovativo sistema di chiusura magnetico Rimadesio. La maniglia, dalla forma ergonomica e perfettamente integrata al pannello porta grazie all'inserto in vetro, può essere dotata di nottolino o chiave. In questa pagina: un dettaglio della finitura bronzo spazzolato abbinata al vetro laccato opaco moro.

Moon is an exclusive proposal that combines highest aesthetic precision with a series of innovative technical solutions. Totally wall flush thanks to the thin perimetral profile, the swing version integrates the innovative Rimadesio innovative magnetic locking device. The handle, with an ergonomic shape and perfectly integrated to the door panel thanks to the glass insert, can have tumbler or key. On this page: a detail of brushed bronze metal finish combined with mat lacquered moro glass.

Die flächenbündige Tür Moon ist ästhetische Wesentlichkeit und innovative technische Lösung. Dank des dünnen Profils ist die Drehtür Moon ganz flächenbündig, und hat das innovative, magnetische Verschlussystem von Rimadesio. Der ergonomische Griff, der dank des Glasseinsatzes perfekt in das Glaspanel eingelassen ist, kann mit Verriegelung oder mit Schlüssel sein. Auf dieser Seite: ein Detail der Ausführung lackiert gebürstet bronzo, kombiniert mit einem matt lackierten Glas in moro.

Moon est une proposition exclusive qui combine l'essentialité esthétique maximale avec des solutions techniques innovantes. Caractérisée par une coplarité totale, grâce au profil extérieur sottil, la version battante est disponible avec un système innovant de verrouillage magnétique. La poignée, ergonomique et parfaitement intégrée dans la porte par un insert en verre, est disponible avec verrou ou clé. Dans cette page: un détail de finition bronze brossé combiné avec le verre laqué mat moro.

Moon es una propuesta única que combina la máxima esencialidad estética con una serie de soluciones técnicas innovadoras. Caracterizada por una total planaridad gracias a el sutil perfil perimetral, la versión batiente ofrece un innovador sistema de cierre magnético Rimadesio. La manilla, de forma ergonómica y perfectamente integrada en el panel de la puerta a través del inserto en cristal, puede estar dotada de condena o llave. En esta página: un detalle del acabado bronce cepillado combinado con el cristal mate moro.



Moon: la porta battente complanare
Moon: wall flush swing door

La porta Moon è un progetto che esprime la concezione più aggiornata dell'abitare Rimadesio: soluzioni sempre più ampie e complete per ogni area della casa, in una sintesi sempre più stretta fra elementi d'arredo e architettura degli ambienti. In questa pagina: porta Moon con struttura in alluminio e vetro laccato opaco blu notte. Nella pagina seguente: porta Moon con apertura a tirare e a spingere, in versione "total white" con struttura in alluminio laccato bianco e vetro lucido bianco latte.

The Moon door is a project which expresses Rimadesio's latest living-style concept: eclectic and all-round solutions for each area of your home, in a closer synthesis between furnishing elements and room architecture. On this page: Moon door with aluminium structure and blu notte matt lacquered glass panel. On the next page: Moon door with push or pull opening, in "total white" version, with lacquered white aluminium frame, and bianco latte glossy glass.

Die Tür Moon ist ein Entwurf, der die neueste Konzeption des Rimadesio-Wohnens darstellt: immer reichere und vollständigere Lösungen für jeden Bereich des Hauses, in einem immer engeren Zusammenspiel zwischen Einrichtungselementen und der jeweiligen Raumarchitektur. Auf dieser Seite: Moon Tuer mit Aluminium Struktur und matt lackiertem Glas blu notte. Auf der folgenden Seite: Moon Tuer mit Oeffnung zum ziehen und zum druecken, in "Total-White"-Ausführung mit Profil aus weiß lackiertem Aluminium und glanzlackiertem Glas im Farbton Bianco Latte.

La porte Moon est un projet qui exprime la conception la plus récente de l'habitat Rimadesio: des solutions de plus en plus vastes et complètes pour chaque espace de la maison, dans une synthèse de plus en plus étroite entre les éléments d'ameublement et l'architecture des espaces. Sur cette page: porte Moon avec structure en aluminium et verre laqué mat blu notte. Sur la suivante page: porte Moon avec possibilité d'ouvrir en tirant et poussant, dans la version "total white" avec structure en aluminium laqué blanc et verre brillant bianco latte.

La puerta Moon es un proyecto que expresa la concepción más actualizada del habitar Rimadesio: soluciones cada vez más amplias y completas para cada área de la casa, en una síntesis cada vez más estrecha entre elementos de decoración y arquitectura de los ambientes. En esta página: puerta Moon con estructura en aluminio y cristal lacado mate blu notte. En la pagina siguiente: puerta Moon con apertura para tirar o empujar, en la versión "total white" con estructura de aluminio lacado blanco y cristal brillante bianco latte.





La versione scorrevole: integrazione totale
The pocket version: total integration

Il progetto Moon amplia le proprie possibilità con la versione scorrevole a scomparsa. Una proposta contraddistinta dall'assoluto rigore del design in cui le superfici in vetro laccato diventano le protagoniste assolute. Grazie alla realizzazione su misura in altezza fino ad un massimo di 2700 mm, Moon è in grado di integrarsi perfettamente con l'architettura degli ambienti, creando soluzioni "a tutta altezza" di forte originalità. In questa pagina e nella successiva: porta Moon scorrevole a scomparsa, struttura peltro spazzolato e vetro laccato opaco nero.

The Moon project widens its possibility by the introduction of the sliding version for pocket system. A proposal characterized by the great severity of the design and where the lacquered glass surfaces become the main subject. Moon can be customized in height until a maximum of 2700 mm, thus fully integrating the door into the room architecture, by creating "full height" solutions which are very original. On this page and the following: Moon door sliding into the wall, brushed peltro structure and black mat lacquered glass.

Das Projekt Moon erweitert seine Möglichkeiten mit der Version versenkbare Schiebetür. Eine Lösung, die sich durch die absolute Strenge des Designs auszeichnet, bei dem die Oberflächen aus lackiertem Glas die absoluten Protagonisten sind. Dank der maßgeschneiderten Anfertigung in der Höhe bis maximal 2700 mm ist Moon in der Lage, sich perfekt in die Architektur der Räume zu integrieren, wodurch sehr originelle Lösungen "auf ganzer Höhe" geschaffen werden. Auf dieser und der nächsten Seite: versenkbare Schiebetür, Struktur in gebürstetem Peltro und das Glas matt lackiert in schwarz.

Le projet Moon étend ses possibilités avec la version coulissante en galandage. Une proposition caractérisée par le rigueur du design où les surfaces en verre laqué sont les protagonistes. La possibilité d'une hauteur sur mesure jusqu'au maximum de 2700 mm, permet à Moon de s'intégrer dans le projet architecturale du milieu, en créant des solutions "à toute hauteur" très originales. Dans cette page et page suivante: porte Moon galandage avec structure peltro brossé et verre lacqué mat noir.

El proyecto Moon amplía las propias posibilidades con la versión corredera oculta. Una propuesta que se distingue por el absoluto rigor del diseño, cuyas superficies en cristal lacado son las protagonistas absolutas. Gracias a la realización a medida para la altura, hasta un máximo de 2700 mm, Moon consigue integrarse perfectamente con la arquitectura de los ambientes, creando soluciones "a toda altura" de fuerte originalidad. En esta y en la siguiente página: puerta corredera Moon en el muro, estructura peltro cepillado y cristal lacado negro mate.



Un'estetica essenziale e rigorosa
Essential and rigorous aesthetics

Un dettaglio della versione scorrevole di Moon che sottolinea la geometria primaria del design, dai profili di minimo spessore alla maniglia incassata, dotata di nottolino di chiusura. La porta rientra totalmente nel controtelaio, per garantire la massima qualità estetica e funzionale dell'installazione. Le esclusive levette di richiamo sono completamente integrate nel telaio e sollevabili con una piccola pressione. In questa pagina: porta Moon scorrevole a scomparsa, struttura peltro spazzolato e vetro laccato opaco nero.

A detail of the sliding version of Moon which is underlining the primary geometry of the design, from very thin structural aluminium profile to the recess handle available with lever tumbler. The door is completely hidden into the pocket frame, in order to guarantee the maximum aesthetic and functional quality of the installation. The exclusive level to open the door are completely integrated into the structure and can be easily lifted up by slightly pushing it. On this page: Moon sliding door into the wall, brushed peltro structure and black mat lacquered glass.

Ein Detail der Schiebetür Moon, die die primäre Geometrie des Designs unterstreicht, von den Profilen mit sehr geringer Stärke bis zum eingebauten Griff mit Klinke. Die Tür verschwindet ganz im Doppelrahmen und gewährleistet damit höchste ästhetische und funktionale Qualität der Installation. Die exklusiven Rückzugfeder sind vollständig im Rahmen integriert und können durch leichten Druck angehoben werden. Auf dieser Seite: versenkbare Schiebetür, Struktur in gebürstetem Peltro und das Glas matt lackiert in schwarz.


Un détail de la version coulissante en galandage de Moon qui souligne la géométrie primaire du design, du profil d'épaisseur minimum à la poignée encastrée avec verouillage. La porte rentre totalement dans le couvre-fils, pour garantir une très grande qualité esthétique et fonctionnelle de l'installation. L'exclusif système avec languette est complètement intégré dans la gâche et peut être monter avec une légère pression. Dans cette page: porte Moon galandage avec structure peltro brossé et verre lacqué mat noir.

Un detalle de la versión corredera de Moon que enfatiza la geometría primaria del diseño, de los perfiles con un espesor mínimo al tirador empotrado, dotado con condensa de cierre. La puerta se oculta totalmente en el contrabastidor, para garantizar la máxima calidad estética y funcional de la instalación. Las exclusivas palancas de retorno se encuentran completamente integradas en el bastidor y pueden levantarse con una pequeña presión. En esta página: puerta Moon corredera en el muro, estructura peltro cepillado y cristal lacado mate negro.



Moon

Porta con apertura a tirare
Door with pull opening



Porta con apertura a spingere
Door with push opening



Porta scorrevole per controtelai Scigno® Essential e Eclisse® Syntesis® line
Pocket door for systems "Essential" by Scigno® and "Syntesis® line" by Eclisse



Una delle caratteristiche più innovative della porta filo parete Moon è la possibilità di prevedere l'installazione con senso di apertura a tirare oppure a spingere. Il profilo con sezione a "s" elimina la battuta nell'accoppiamento tra pannello e stipite. Il falso telaio, interamente in alluminio, garantisce una perfetta installazione della porta su parete in muratura e su cartongesso. Nella versione scorrevole lo stipite ultrasottile prevede un montaggio ad incastro senza viti e guarnizioni a vista.

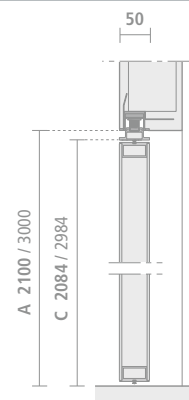
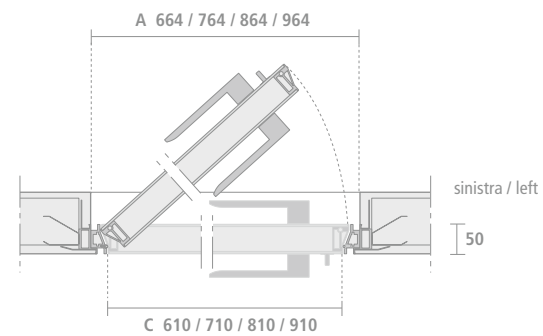
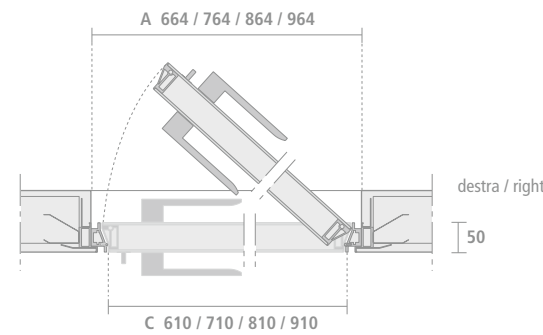
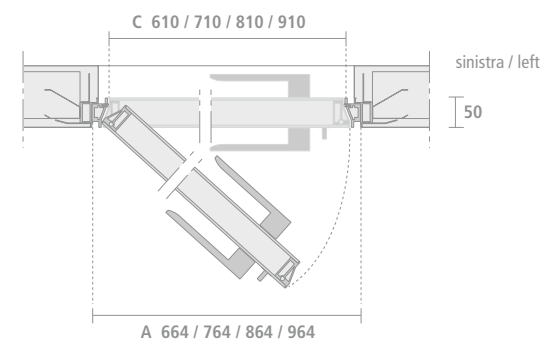
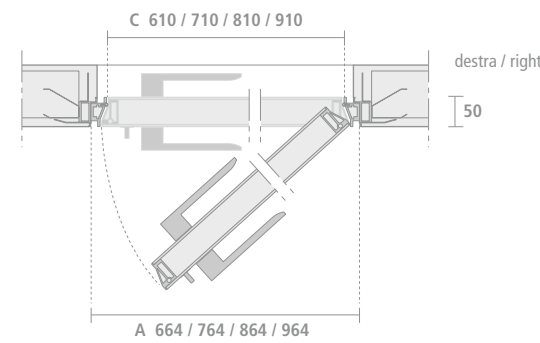
One of the most innovative characteristics of Moon flush door is the possibility to install the door with opening by pushing or pulling. The "s" shaped profile removes the edging profile where the door panel meets the jamb. The aluminum subframe allows perfect installation both on brick wall and plasterboard. In the sliding version the ultra thin jamb is provided with snap-fit closure without visible screws or joints.

Eine der innovativsten Charakteristiken der flächenbündigen Tür Moon ist die Möglichkeit die Tür entweder zum "drücken" oder zum "ziehen" geöffnet werden. Das S-Profil eliminiert den Anschlag zwischen Panel und Türstock. Das Blindstock ist komplett aus

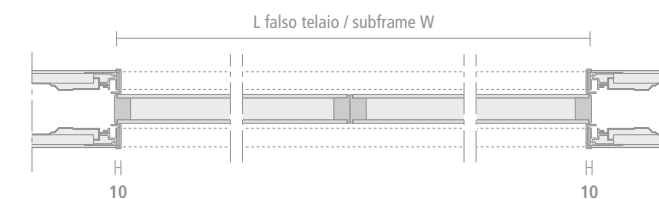
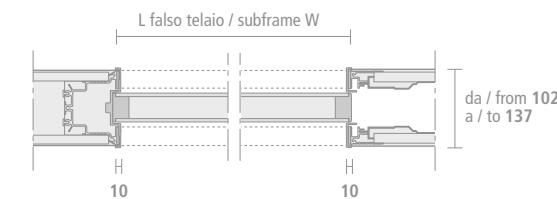
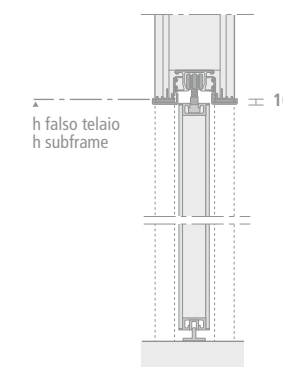
Aluminium und ist sowohl für Ziegelwände als auch für Gipskarton Wände geeignet. Der Schiebensystem hat einen fein Pfosten, der man ohne sichtbare Schrauben und Besatz einbauen kann.

Une des caractéristiques les plus innovantes de la porte à fleur Moon est la possibilité d'installation avec ouverture à tirer ou à pousser. Le profil à "s" élimine la butée entre le jambage et le panneau. Le faux-châssis, totalement en aluminium, garantit une installation parfaite de la porte sur brique et placo-plâtre. Dans la version galandage le jambage ultra fin est fixé à encastrement sans vis ou joints visibles.

Una de las características más innovadoras de la puerta coplanar Moon es la posibilidad de dotar la instalación con un sentido de apertura a tirar o a empujar. El perfil con sección de "S" elimina el golpe en el acoplamiento entre el panel y la jamba. El premarco íntegramente en aluminio, garantiza una perfecta instalación de la puerta en el muro de ladrillo o pladur. En la versión corredera la jamba ultrafina prevé un montaje a encastre sin tornillos y gomas a la vista.



A Luce netta falso telaio
Measure of the subframe
C Luce netta passaggio
Dimensions of the opening



Moon

Il progetto e le maniglie Project and handles



1
TR04C con chiave / with key

2
TR04 con nottolino / with revolving plug

3
2163

4
2163N con nottolino / with revolving plug
2163C con chiave / with key

Elemento di caratterizzazione della porta Moon è la maniglia di esclusivo design. Una struttura in pressofusione d'alluminio, di minimo spessore, racchiude un inserto in vetro temperato e laccato, in tinta con il pannello porta. Moon utilizza una nuova serratura magnetica, esclusiva Rimadesio.

Sono disponibili modelli con nottolino di chiusura e con serratura e chiave sia per la versione battente che per la versione scorrevole.

Nella pagina a fianco: lo stipite ultrasottile con sezione a "S", brevettato, in estruso di alluminio.

The element which characterizes the Moon door is the exclusively designed door handle. A minimum thickness aluminium die casting frame contains a tempered and lacquered glass insert, of the same colour as the door panel. Moon uses a new magnetic lock, which is a Rimadesio exclusive. Different models with lever tumbler and key are available both for swing and sliding version. On the next page: patented "s" shaped ultra thin jamb in extruded aluminium.

Eine charakteristische Besonderheit der Tür Moon ist der Handgriff von exklusivem Design. Es handelt sich um eine Struktur in Aluminium-Druckguß geringster Stärke, die einen lackierten Sicherheitsglaseinsatz umfaßt, der dem Farbton der Tür angepaßt ist. Moon verwendet ein neuartiges Magnettürschloß, exklusiv von Rimadesio. Es sind, sei es für die Drehtürmodelle

also auch für die Schiebetürmodelle die Versionen mit Verriegelung oder mit Schlüssel verfügbar. Auf der nächste Seite: der sehr dünne S-förmige Türpfosten, patentiert in extrudiertem Aluminium.

La poignée au design exclusif constitue un élément de caractérisation de la porte Moon. Une structure en aluminium moulé sous pression, d'épaisseur minimum, renferme un insert en verre trempé et laqué, de la même couleur que le panneau de la porte. Moon utilise une nouvelle serrure magnétique, exclusivité de Rimadesio. Le verrou ou la clé sont disponible soit pour la version battante soit pour la version galandage. Dans la page à côté : le jambage ultra fin à «S», breveté et en extrusion d'aluminium.

Elemento de caracterización de la puerta Moon es el tirador de diseño exclusivo. Una estructura en inyección de aluminio, de mínimo espesor, encierra una aplicación de cristal templado y lacado, a juego con el panel de la puerta. Moon utiliza una nueva cerradura magnética, exclusiva de Rimadesio. Están disponibles modelos con condena y con llave tanto para la version pivotante como para la versión corredera. En la página de al lado: la jamba ultrafina con sección a "S" patentada en aluminio extruido.



Moon

La versione in vetro riflettente e acidato
Etched and reflective glass version



- 1 Struttura alluminio e vetro riflettente chiaro
- 2 Struttura alluminio e vetro acidato extrachiaro
- 3 Struttura alluminio e vetro riflettente grigio
- 4 Struttura alluminio e vetro acidato grigio

- 1 Aluminium structure and reflective clear glass
- 2 Aluminium structure and etched extra clear glass
- 3 Aluminium structure and gray reflective glass
- 4 Aluminium structure and etched gray glass

- 1 Struktur Aluminium und reflektierendes Glas riflettente chiaro
- 2 Aluminium Struktur und geaetztes Glas acidato extrachiaro
- 3 Aluminium Struktur und und reflektierendes Glas riflettente grigio
- 4 Aluminium Struktur und geaetztes Glas acidato grigio

- 1 Structure en aluminium et verre réfléchissant clair
- 2 Structure en aluminium et verre acidé extra clair
- 3 Structure en aluminium et verre réfléchissant gris
- 4 Structure en aluminium et verre acidé gris

- 1 Estructura aluminio y cristal reflectante claro
- 2 Estructura aluminio y cristal acidado extraclaro
- 3 Estructura aluminio y cristal reflectante gris
- 4 Estructura aluminio y cristal acidado gris

La porta coplanare Moon è disponibile nelle versioni in vetro riflettente e acidato. Maniglia con inserto in vetro temperato incassato a filo, in tinta al pannello porta. Serratura magnetica con nottolino di chiusura.

Flush swing door Moon is available in the reflecting and acyd glass finishings. Handle with flush mounted tempered glass in the same colour of the door panel. Magnetic locking device with revolving nut.

Die Paralleltür Moon ist in den Ausführungen reflektierendes und geätztes Glas verfügbar. Türpfosten aus Glas. Griff mit buendigem Glaseinsatz in der selben Ausuehrung wie das Türpaneel. Magnetischer Schloss mit Verrigelung.


La porte coplanaire Moon est disponible dans les finitions en verre réfléchissant et acidé. Poignée avec détail en verre trempé encastré à fleur, dans la même couleur du panneau porte. Fermeture magnétique avec verrou.

La puerta coplanar Moon es disponible en las versiones en cristal reflectante y acidado. Manilla con aplicación en cristal templado encastrada y enrasada, del mismo color del cristal de la puerta. Cerradura magnética con condensa de cierre.



Moon

La versione in cuoio
Leather version



La porta coplanare Moon è disponibile nella versione in cuoio, previsto in otto varianti. Nella pagina a fianco: porta Moon battente con struttura alluminio lucido, pannello e stipite in cuoio caramello. Maniglia in pressofusione di alluminio con inserto in cuoio in tinta incassato a filo e serratura magnetica con nottolino di chiusura.

The flush door Moon is available in the version in leather in eight colors. On the opposite page: Moon swing door with polished aluminum structure, panel door and jamb in caramello leather. Handle in die-cast aluminum with leather flush mounted detail in the same colour of the door panel.

Die Paralleltuer Moon ist in der Version mit 8 Varianten Leder erhaeltlich. Auf der naechsten Seite: Moon Fluegeltuer: Hochglanzaluminium Struktur, Tuerpaneel und Pfosten aus Leder caramello. Griff Aluminium mit buendigem Ledereinsatz. Magnetischer Schloss mit Verrigelung.

La porte coplanaire Moon est disponible dans la version cuir, prévue dans huit couleurs. Dans la page suivante: porte battante Moon avec structure en aluminium poli, panneau, et jambage en cuir caramello. Poignée en aluminium moulé sous pression avec détail en cuir dans la meme couleur et serrure magnétique avec verrou.

La puerta coplanar Moon es disponible en la versión en cuero, previsto en ocho colores diferentes. En la página al lado: puerta Moon batiente con estructura en aluminio pulido, panel y jamba en cuero caramello. Manilla en inyección de aluminio con aplicación en cuero encastrada y enrasada, del mismo color de la puerta y cerradura magnética con condena de cierre.

- 1
cuoio bianco ghiaccio C23
- 2
cuoio sand C17
- 3
cuoio toupè C29
- 4
cuoio caramello C22
- 5
cuoio fango C28
- 6
cuoio tabacco C31
- 7
cuoio moka C11
- 8
cuoio nero C09



Moon

struttura / structure




37 colori / 37 colours



30 alluminio



13 nero



16 bianco latte



14 brown



200 rame spazzolato



201 peltro spazzolato



24 piombo spazzolato



202 grafite spazzolato



203 bronzo spazzolato

maniglia / handle




37 colori / 37 colours



30 alluminio



13 nero



16 bianco latte




14 brown

vetri / glasses



74 colori / 74 colours




90 bianco reflex




92 kaki reflex




93 brina reflex




94 cacao reflex




89 nero reflex




67 riflettente chiaro



64 riflettente grigio




81 riflettente bronzo



02 acidato extrachiaro



03 acidato grigio



55 specchio

Versione cuoio
Leather version

struttura / struttura



31 alluminio lucido

pannello / panel




C09 cuoio nero



C11 cuoio moka



C28 cuoio fango



C31 cuoio tabacco




C22 cuoio caramello



C29 cuoio toupè



C17 cuoio sand



C23 cuoio bianco ghiaccio



design Giuseppe Bavuso

Un progetto dalle eccezionali caratteristiche innovative. La porta Vela è dotata di apertura bidirezionale: ovvero è apribile indifferentemente da entrambi i lati, perché è collocata al centro dello stipite e i cardini sono posizionati sui lati inferiore e superiore della porta. Lo stipite è incassato a parete, diventando così invisibile. Vela con apertura battente è disponibile in due versioni: con profilo di chiusura magnetico brevettato e con serratura magnetica. Due soluzioni innovative, che sfruttando un principio fisico basilare eliminano la necessità di meccanismi, garantendo sempre movimenti leggeri e silenziosi. Serrature e maniglie esclusive, parti integranti di un progetto che riflette la costante volontà Rimadesio di proporre nuove soluzioni per le porte per interni. In questa pagina: porta Vela con profilo di chiusura magnetico, telaio alluminio brown e vetro riflettente chiaro. Tavolo Manta struttura laccato opaco verde inglese e piano in vetro laccato opaco verde inglese.

Vela is a design with exceptionally innovative features: the door can open both ways, that is, it can be opened in the same way from both sides. This is because it is located in the centre of the jamb and the hinges are located on the bottom and top of the door. The jamb is built into the wall, thereby becoming invisible. Vela, with pivot opening, comes in two versions: with a patented magnetic closing profile and magnetic lock. Two innovative solutions that take full advantage of a basic physical principle, doing away with the need for mechanisms and always guaranteeing light, silent movements. Exclusive locks and handles, integral parts of a design that reflects Rimadesio's constant wish to propose new solutions for internal doors. On this page: Vela door with magnetic closing profile, brown aluminium frame and reflecting clear glass. Manta table with green matte lacquered structure and green matte lacquered glass top.

Vela ist ein Entwurf mit außergewöhnlich innovativen Eigenschaften: eine Pendeltür, die in beide Richtungen, nach innen und nach außen geöffnet werden kann. Sie wird mittig in die Leibung gesetzt und die Bänder befinden sich an der unteren und der oberen Türkante. Die Zargen sind in die Wand eingelassen und daher unsichtbar. Vela ist als Drehflügeltür in zwei Modellen lieferbar. Mit patentiertem Magnetschließprofil und mit magnetischem Türschloss. Zwei innovative Lösungen, bei denen ein physikalisches Grundprinzip genutzt wird und keine Mechanismen notwendig sind; die Bewegungen sind dabei immer leicht und leise. Exklusive Türschlösser und -Griffe als Bestandteile eines Projekts, bei dem die ständige Bereitschaft der Firma Rimadesio, neue Lösungen für Innentüren anzubieten, zum Ausdruck kommt. Auf dieser Seite: Vela Tür mit Magnetverschluss Profil, brown Aluminiumrahmen und hell verspiegeltes Glas. Tisch Manta, Struktur und Glastop matt lackiert verde inglese.

Vela est un projet aux caractéristiques innovantes exceptionnelles: la porte est dotée d'une ouverture bidirectionnelle, ou bien ouvrant indifféremment de chaque côté. Ceci parce qu'elle se trouve au centre du montant, et les gonds sont positionnés sur les côtés inférieurs et supérieurs de la porte. Le montant est encastré au mur, devenant ainsi invisible. Vela avec ouverture battante est disponible en deux versions: avec profil de fermeture magnétique breveté et avec serrure magnétique. Deux solutions innovantes qui, en utilisant un principe physique fondamental, éliminent la nécessité de mécanismes et garantissent des mouvements toujours légers et silencieux. Serrures et poignées exclusives, parties intégrantes d'un projet qui reflète la volonté constante de Rimadesio de proposer de nouvelles solutions concernant les portes pour intérieurs. Dans cette page: porte Vela avec profil de fermeture magnétique, cadre en aluminium brown et verre réfléchissant clair. Table Manta Structure laquée mate, verde inglese, et plateau en verre laqué mat verde inglese.

doors — Vela

Vela es un proyecto de excepcionales características innovadoras: la puerta está dotada de apertura bidireccional, es decir que puede abrirse en ambos sentidos. Ello porque se coloca en el centro de la jamba, y las bisagras se encuentran ubicadas en los lados inferior y superior de la puerta. La jamba está empotrada a la pared, por lo que queda escondida. Vela con apertura batiente se encuentra disponible en dos versiones: con perfil de cierre magnético patentado y con cerradura magnética. Dos soluciones innovadoras que, aprovechando un principio físico basilar, eliminan la necesidad de mecanismos, garantizando siempre movimientos ligeros y silenciosos. Cerraduras y manillas exclusivas, partes integrantes de un proyecto que refleja la constante voluntad Rimadesio de proponer nuevas soluciones para puertas de interiores. En esta página: puerta Vela con perfil de cierre magnético, estructura aluminio brown y cristal reflectante claro. Mesa Manta estructura lacado mate verde inglese y top en cristal lacado mate verde inglese.

L'innovazione invisibile
Invisible innovation

L'ambientazione valorizza la qualità estetica del progetto Vela. Lo stipite, incassato a parete, diventa invisibile: la porta viene percepita come un'unica superficie di vetro, perfettamente integrata nella parete. In questa pagina: porta Vela con profilo di chiusura magnetico, struttura in peltro spazzolato e vetro trasparente grigio.

The setting highlights the aesthetic quality of the Vela design. The jamb, which is encased in the wall, becomes invisible: the door is seen as a single glass surface, perfectly integrated into the wall. On this page: Vela door, with magnetic closing profile, brushed peltro structure and transparent grey glass.

Das Ambiente betont die ästhetische Qualität des Projekts Vela. Der Pfosten, in der Wand eingebaut, wird unsichtbar: man fühlt die Tür als eine einzige Glas-Oberfläche, perfekt in der Wand integriert. Auf dieser Seite: Tür Vela mit magnetischem Verschlussprofil, Struktur in gebuerstetem Peltro Glas in transparent grau.

L'ambiance valorise la qualité esthétique du projet Vela. Le jambage, encastré dans le mur, devient invisible: la porte est perçue comme une seule surface de verre, parfaitement intégrée dans la parois. Sur cette page: porte Vela avec profil magnétique, structure en peltro brossé et verre transparent gris.

La ambientación revaloriza la calidad estética del proyecto Vela. La jamba, embutida en la pared, queda invisible: la puerta se percibe como una única superficie de cristal, perfectamente integrada en la pared. En esta página: puerta Vela con perfil de cierre magnetico, estructura en cepillado peltro y cristal transparente gris.



L'esclusivo metallo spazzolato
The exclusive brushed metal

La varietà estetica della porta Vela si amplia con l'aggiunta delle finiture con effetto metallo spazzolato, per la struttura e lo stipite. Nuove possibilità per progetti d'arredo totali, in cui ogni elemento si integra con la massima coerenza stilistica. In questa pagina: un dettaglio della maniglia brevettata in estruso d'alluminio laccato peltro abbinata al vetro trasparente grigio.

The aesthetic variety of Vela door expands with additional brushed effects finishes both for structure and jamb. New possibilities for real piece of furnitures, where elements are integrated with maximum style coherence. On this page: a detail of the patented handle in peltro lacquered extruded aluminum combined with grey transparent glass.

Die ästhetischen Möglichkeiten bei der Struktur und dem Türstock der Tür Vela sind noch vielseitiger mit den gebürsteten Metallausführungen. Neue Möglichkeiten für Gesamtlösungen in der Einrichtung wo jedes Element in maximaler stilistischer Anpassung planbar ist. Auf dieser Seite: ein Detail des patentierten Griffes in extrudiertem Aluminium, lackiert in der Farbe Peltro, darauf abgestimmt das matt lackierte Glas in moro.

La diversité esthétique de la porte Vela est étendue avec l'introduction de la finition avec effet métal brossé, pour la structure et le jambage. De nouvelles possibilités pour des projets d'ameublement au total, dans lequel chaque élément est intégré avec la cohérence stylistique la plus grande. Sur cette page: un détail de la poignée brevetée en extrusion d'aluminium laqué peltro combiné avec verre gris transparent.

La variedad estética de la puerta Vela se amplía con la adición de los acabados con efecto metálico cepillado, para la estructura y la jamba. Nuevas posibilidades para proyectos de decoración totales, en las cuales cada elemento está integrado con la máxima coherencia estilística. En esta página: un detalle de la manilla patentada en aluminio extruido lacado peltro combinado con el cristal transparente gris.





DUST IS THE ONLY SECRET



Porta battente con profilo magnetico di chiusura
Swing door with magnetic closing profile

Il profilo di chiusura magnetico emerge dallo stipite unicamente quando la porta è chiusa. Un esempio dell'alta qualità progettuale ed estetica che contraddistingue i progetti Rimadesio. In questa pagina e nella precedente: Vela apertura battente bidirezionale, stipite in alluminio nero, pannello in vetro trasparente grigio e profilo in alluminio nero. Nella pagina successiva: la versione scorrevole per controtelai a scomparsa, caratterizzata dalla maniglia di design esclusivo. Impugnatura e nottolino di chiusura sono riuniti in un dettaglio dalla forma geometrica primaria e di ridotte dimensioni. Finiture: struttura rame spazzolato e vetro rete bronzo.

The magnetic closing profile only emerges from the jamb when the door is closed. An example of the high quality design and aesthetics that are the distinguishing features of Rimadesio designs. On this page and the following one: Vela bidirectional swing opening, jamb in black aluminium, panel in transparent grey glass and black aluminium section. On the next page: Sliding version for pocket systems, characterized by the handle with exclusive design. Grip and lever tumbler are combined in a detail with primary geometrical shape and with reduced dimensions. Finisings: structure in brushed copper and rete bronzo glass.

Das magnetische Schließprofil tritt nur aus der Leibung, wenn die Tür geschlossen ist. Ein Beispiel für die Entwurfs- und Gestaltungsqualität, mit der sich die Projekte von Rimadesio auszeichnen. In dieser und der vorherigen Seite: Vela als Pendeltür, Zargen aus schwarzem Aluminium, grau transparente Glasscheibe und Profil aus schwarzem Aluminium. Auf der nächsten Seite: Die Schiebeversion in Metaltasche ist charakterisiert von dem exklusiven Design der Griffe. Der Handgriff und die Verriegelung sind zu einem geometrischen Detail zusammengefasst. Ausführungen: Struktur Kupfer gebürstet und Glas in rete bronzo.

Le profil de fermeture magnétique sort du montant seulement lorsque la porte est fermée. Un exemple de grande qualité projectuelle et esthétique qui caractérise les projets Rimadesio. Dans cette page et la précédente: Vela ouverture battante bidirectionnelle, montant en aluminium noir, panneau en verre transparent gris et profil en aluminium noir. Dans la page suivante: la version galandage caractérisée par la poignée de design unique. La poignée et le verre avec une forme géométrique primaire de très petites dimensions. Finitions: rame brossé et structure en verre rete bronzo.

El perfil de cierre magnético emerge de la jamba únicamente cuando la puerta está cerrada. Un ejemplo de la alta calidad proyectual y estética que caracterizan los proyectos Rimadesio. En esta página y la anterior: Vela apertura batiente bidireccional, jamba en aluminio negro, panel de cristal transparente gris y perfil en aluminio negro. En la página siguiente: La versión corredera para contramarco, caracterizada por una manilla del diseño exclusivo. La empuñadura y la condensa se reúnen en un detalle de la forma geométrica primaria y de dimensiones reducidas. Acabados: estructura cobre cepillado y cristal rete bronzo.





La versione scorrevole a scomparsa
Sliding version into the wall

- | | | | | |
|--|--|---|---|--|
| 1 Stipite telescopico in rame spazzolato. Permette di compensare lo spessore di eventuali rivestimenti con un'escursione massima di 15 mm per lato | 1 Telescopic jamb in brushed copper. It can compensate for potential coating thickness with a maximum range of 15 mm for each side | 1 Teleskopischer Rahmen aus gebuerstetem Kupfer. Es ist moeglich verschiedene Mauerstaeken zu verkleiden: Maximal: 15mm pro Seite | 1 L'esclusif jambage télescopique en cuivre brossé peut s'adapter aux différents épaisseur de revêtement mural, pour un maxi de 15 mm chaque côté | 1 Jamba telescópica en cobre cepillado. Permite compensar el grosor de cualquier recubrimiento con un recorrido máximo de 15 mm por lado |
| 2 Maniglia 3205 brevettata in estruso d'alluminio laccato rame | 2 Patented 3205 handle in rame lacquered aluminium | 2 Patentierter Griff 3205 aus stranggepresstem Aluminium lackiert in Ecolosystem Rahmen | 2 Poignée brevetée en extrusion d'aluminium laqué rame | 2 Manilla 3205 patentada en extrusión de aluminio lacado cobre |
| 3 Profilo strutturale in rame spazzolato con tiraporta di serie | 3 Structural profile in brushed copper with door pull | 3 Strukturprofil in gebuerstetem Kupfer mit Ausziehhebel | 3 Profil structurel en cuivre brossé avec tirette | 3 Perfil estructural en cobre cepillado con uñero estándar |
| 4 Vetro temperato rete bronzo spessore 8 mm | 4 Tempered rete bronzo glass 8 mm thick | 4 Temperiertes Glass rete bronzo 8mm stark | 4 Verre trempé rete bronzo épaisseur 8 mm | 4 Cristal templado rete bronzo grosor 8 mm |



Vela

Porta battente con profilo magnetico di chiusura
Swing door with magnetic closing profile



Porta battente con serratura magnetica
Swing door with magnetic lock



Porta scorrevole per controtelai Scigno® Essential e Eclisse® Syntesis® line
Pocket door for systems "Essential" by Scigno® and "Syntesis® line" by Eclisse



La porta Vela con sistema di chiusura magnetica a scomparsa è dotato di un profilo di battuta in gomma siliconica, che assicura silenziosità e affidabilità nel tempo. La versione con serratura magnetica presenta uno stipite telescopico in alluminio anodizzato o verniciato che permette di compensare lo spessore di eventuali rivestimenti. Caratteristica della porta scorrevole è invece lo stipite telescopico ultrasottile con montaggio ad incastro senza viti e guarnizioni a vista.

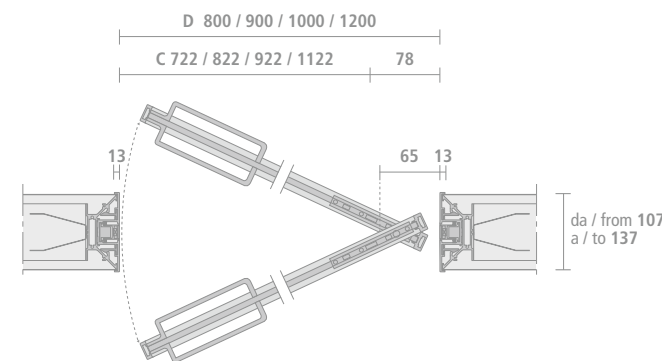
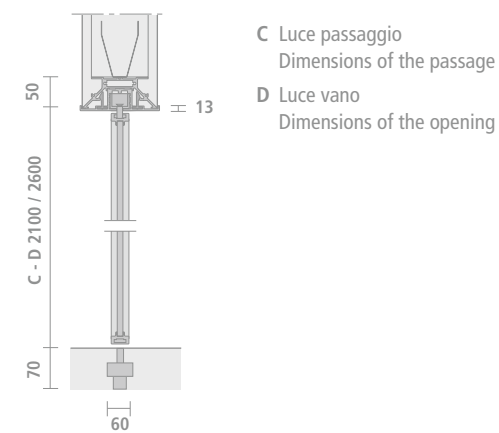
Vela door with magnetic closing system has a perimetral joint in silicone rubber that ensures cushion and reliability. The version with magnetic lock has an anodized or lacquered aluminum telescopic jamb that can compensate for potential coating thickness. Characteristic of the sliding version is the ultra thin jamb, provided with snap-fit closure without visible screws or joints.

Die Tuer Vela mit magnetischem Schloss in Mauertasche ist mit einer Gummidichtung aus Silikon vorgesehen. Die Dichtung versichert die Geraeuschlosigkeit und die Zuverlaessigkeit auf Dauer. Die Version mit Magnetschloß zeigt einen teleskopischen Türpfosten in anodisiertem Aluminium oder lackiert, der erlaubt die Wandstärke eventueller Wandverkleidungen zu

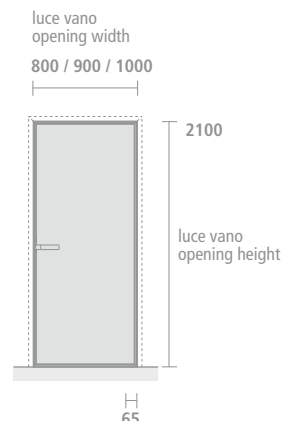
kompensieren. Charakteristisch für die Schiebetür ist der zarte teleskopische Türpfosten bei dem die Schrauben und Dichtungen nicht sichtbar sind.

La porte Vela avec un système de fermeture magnétique rétractable est disponible avec un profil de butée en caoutchouc de silicone, ce qui assure un silence et une fiabilité au fil du temps. La version avec serrure magnétique a un jambage télescopique en aluminium anodisé ou laqué, qui peut éventuellement compenser l'épaisseur des revêtements. La porte galandage prévoit un jambage télescopique ultra-fin avec montage rapide à encastrement sans vis et joints visibles.

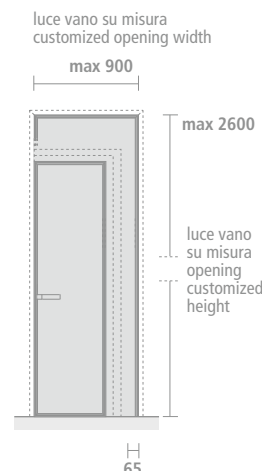
La puerta Vela con el sistema de cierre magnético embutido tiene un perfil de golpe de goma de silicona, que garantiza silencio y fiabilidad en el tiempo. La versión con cerradura magnética tiene una jamba telescópica en aluminio anodizado o pintado, que permite compensar el espesor de eventuales revestimientos. Característica de la puerta corredera en el muro es la jamba telescópica ultra fina con el complemento de montaje sin tornillos y juntas visibles.



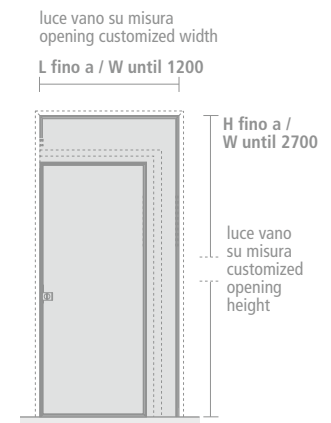
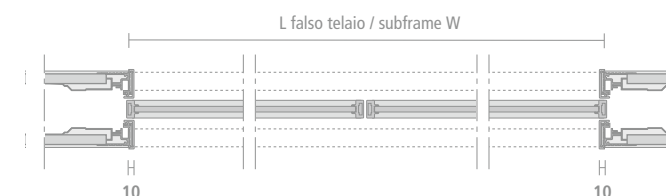
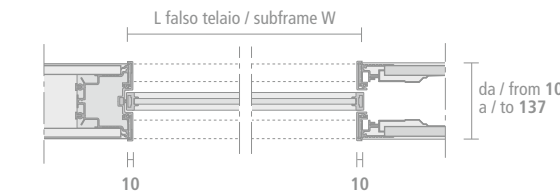
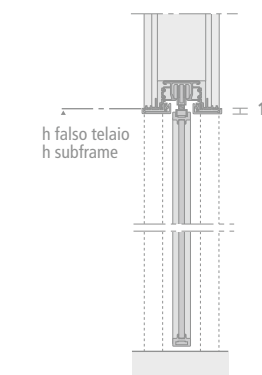
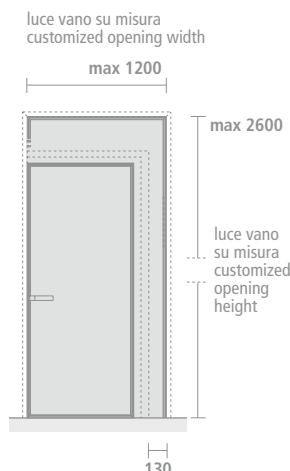
Porta standard
Standard door



Porta su misura 900 x 2600
Customized door 900 x 2600



Porta su misura 1200 x 2600
Customized door 1200 x 2600



Vela

Porta battente Swing door



- 1 Apertura bidirezionale: grazie alla posizione al centro dello stipite e ai cardini posti sui lati superiore e inferiore, la porta Vela può essere aperta in entrambi i sensi
- 2 1304 Maniglia brevettata in estruso d'alluminio per porta con profilo magnetico di chiusura
- 3 TR01 Maniglia brevettata, di design esclusivo, in pressofusione di alluminio con serratura magnetica e nottolino di chiusura



- 1 Double directional opening: thanks to its central position within the jamb and its pivots positioned on the upper and lower sides, the door Vela can be opened from and to both sides
- 2 1304 Patented, extruded aluminium handle for doors with a magnetic closing profile
- 3 TR01 Patented handle with an exclusive design, in die-cast aluminium with magnetic lock and locking latch



- 1 Beidseitige Öffnung: durch die Positionierung in der Mitte des Pfostens und den Scharnieren im oberen sowie unteren Bereich der Tür kann die Tür Vela in beiden Richtungen geöffnet werden
 - 2 1304 Patentierter Türgriff aus stranggepresstem Aluminium für Türen mit magnetischem Schließprofil
 - 3 TR01 Patentierter Türgriff im Exklusivdesign aus Aluminiumdruckguss mit Magnetverriegelung und Drehverriegelung
- 1 Ouverture bidirectionnelle: grâce à la position centrale du jambage et aux gonds positionnés sur le côté supérieur et inférieur, la porte Vela peut être ouverte de chaque côté
 - 2 1304 Poignée brevetée en extrusion d'aluminium pour porte avec profil magnétique de fermeture
 - 3 TR01 Poignée brevetée au design exclusif, en aluminium moulé sous pression avec serrure magnétique et verrou de fermeture

- 1 Apertura en ambos sentidos: gracias a la posición central de la jamba y a las bisagras colocadas en los lados superior y inferior, Vela puede ser abierta en ambos sentidos
- 2 1304 Manilla patentada en extrusión de aluminio para puerta con perfil magnético de cierre
- 3 TR01 Manilla patentada, del design exclusivo, en inyección de aluminio con cerradura magnética y condensa de cierre

Porta scorrevole a scomparsa Pocket door in the wall



- 4 Versione scorrevole a scomparsa compatibile con i controtelai Scrigno® "Essential" e Eclisse "Syntesis line"
- 5 3205 Maniglia brevettata in estruso d'alluminio
- 6 2093 Maniglia brevettata in metallo pressofuso. Serratura e riscontro senza viti a vista



- 4 Pocket door, compatible with the subframes "Essential" by Scrigno® and "Syntesis line" by Eclisse
- 5 3205 Extruded aluminium handle
- 6 2093 Patented die-cast metal handle. Lock and striker plate without any exposed screws.



- 4 Schiebeversion laufen in Mauer passend zu den Systemen "Essential" von Scrigno® und "Syntesis line" von Eclisse
- 5 3205 Türgriff aus stranggepresstem Aluminium
- 6 2093 Patentierter Türgriff aus Metalldruckguss. Schloss und Gegenstück ohne sichtbare Schrauben

- 4 Version coulissante en galandage compatible avec le faux-châssis Scrigno® "Essential" et Eclisse "Syntesis line"
- 5 3205 Poignée en extrusion d'aluminium
- 6 2093 Poignée brevetée en métal moulé sous pression. Serrure et clenche sans vis apparentes


- 4 Versión corredera en el muro compatible con las estructuras Scrigno® "Essential" y Eclisse "Syntesis line"
- 5 3205 Manilla en extrusión de aluminio
- 6 2093 Manilla patentada en inyección de metal. Cerradura y alojamiento sin tornillos a la vista

Vela

struttura / structure



vetri / glasses





design Giuseppe Bavuso

doors — Luxor

Luxor si distingue per la perfetta coplanarità tra la porta e lo stipite, disponibili in una ampia varietà di finiture comuni. Il risultato è una porta esteticamente essenziale e che, grazie ad un particolare sistema di montaggio, consente la possibilità di installazione a tirare e spingere. La porta Luxor prevede la possibilità di realizzazione su misura in altezza, fino ad un massimo di 2600 mm. In questa pagina: porta Luxor battente, struttura alluminio brown, pannello, stipite e maniglia in vetro laccato opaco caffè. Composizione Self up in vetro laccato opaco lino, vani a giorno laccato opaco caffè, piedini laccato opaco lino.

Luxor is characterized by its perfect flush lines between the door and the jamb, available in a wide variety of finishes. The result is an aesthetically essential door, that, thanks to its particular assembling system, allows the possibility to be installed with opening by pulling and pushing. Luxor can be custom made in height, up to a maximum of 2600 mm. On this page: Luxor swing door, brown aluminium structure, door panel, jamb and handle in caffè mat lacquered glass. Self up composition in lino mat lacquered glass, grigio ombra mat lacquered open modules and lino mat lacquered feet.

Luxor sich auszeichnet durch die perfekte Koplanarität zwischen der Tür Paneel und dem Pfosten. Das Ergebnis ist eine essentielle Tür, die dank einer bestimmten Montagesystem erlaubt die Möglichkeit die Installation der Türöffnungsrichtung (ziehen oder drücken) vorzusehen. Luxor die Möglichkeit der Maßarbeit im Höhenmaß bis zu maximal 2600 mm vorgesehen. Auf dieser Seite: Drehtuer Luxor, Struktur Aluminium Brown, Panel, Pfosten und Griff aus mattem Glas in Ausführung caffè. Komposition Self Up in matt lackiertem Glas lino, offene Fächer lackiert in caffè, lackierte Füße in lino matt.

Luxor est distinguée par la coplanarité parfaite entre la porte et le jambage, disponibles dans une grande variété de finitions. Le résultat est une porte essentielle au niveau esthétique et que, grâce à son système d'assemblage permet l'ouverture à tirer ou à pousser. Luxor prévoit la possibilité de réalisation maximale en hauteur de 2600 mm. Dans cette page: porte battante Luxor, structure aluminium brown, porte, jambage et poignée en verre laqué mat caffè. Composition Self up en verre laqué mat lino, modules ouverts laqué caffè, piètements laqué mat lino.

Luxor se distingue por la perfecta coplanaridad entre la puerta y la jamba, disponibles en una amplia variedad de acabados comunes. El resultado es una puerta estéticamente esencial y que, gracias a un particular sistema de montaje, permite la posibilidad de instalación a tirar y empujar. Luxor prevee la posibilidad de realización a medida en altura, máximo de 2600 mm. En esta página: puerta Luxor batiente, estructura aluminio brown, panel, jamba y manilla en cristal lacado mate caffè. Composición Self Up en cristal lacado mate lino, módulos abiertos lacados mate caffè, patas lacadas mate lino.

Cuoio e alluminio lucido: una combinazione esclusiva
Leather and polished aluminum: a unique combination

Il particolare design di Luxor consente soluzioni di interior design raffinate, basate su una coordinata combinazione di materiali e finiture. Alla ricca gamma di vetri laccati Ecolorsystem si aggiunge oggi una nuova possibilità: il cuoio. Previsto in otto varianti colore, con cuciture coordinate in cotone, il cuoio è sempre abbinato alla struttura alluminio lucido. In questa pagina: porta battente Luxor struttura alluminio lucido, pannello, stipite e maniglia rivestiti in cuoio fango.

The special design of Luxor allows refined interior design solutions, based on a coordinated combination of materials and finishes. A new possibility is now added to the wide range of the Ecolorsystem painted glasses: the leather. Available in eight different colors, with matching cotton stitching, the leather is always combined with polished aluminum structure. On this page: Luxor swing door with polished aluminum structure, door panel, jamb and handle covered with fango leather.

Das besonderes Design von Luxor erlaubt verfeinerte Interieur-Design-Lösungen auf der Grundlage einer koordinierter Kombination von Materialien und Ausführungen. Die Breite der Palette den lackierten Ecolorsystem Gläser zeigt heute eine neue Möglichkeit: das Leder. Verfüegbar in acht verschiedenen Farben, mit koordinierten Nähten im Baumwolle, das Leder ist immer mit polierter Aluminium-Struktur kombiniert. Auf dieser Seite: Luxor Flügeltür aus polierter Aluminium-Struktur, Tür, Pfosten und Griff aus Leder fango.

Le design spécial de Luxor permet des solutions de décoration d'intérieur raffinées, basées sur une combinaison coordonnée de matériaux et finitions. La large gamme de verres laqués Ecolorsystem est enrichie aujourd'hui avec une nouvelle possibilité: le cuir. Prévus en huit couleurs différentes, avec coutures en coton coordonnées, le cuir est toujours combiné avec une structure en aluminium poli. Dans cette page: porte battante Luxor avec structure en aluminium poli, panneau, jambage et poignée couverts en cuir fango.

El particular design de Luxor permite soluciones de diseño de interiores refinados, basados en una combinación coordinada de materiales y acabados. A la amplia gama de cristales lacados Ecolorsystem se añade hoy una nueva posibilidad: el cuero. Previsto en ocho colores diferentes, con costuras en algodón coordinadas, el cuero se combina siempre con la estructura en aluminio pulido. En esta página: puerta batiente Luxor estructura en aluminio pulido, panel, jamba y manilla chapados en cuero fango.



La versione battente di Luxor esprime al massimo la ricerca Rimadesio della complanarità con le pareti, rendendo la porta un elemento perfettamente integrato nell'architettura degli spazi. Luxor offre la possibilità di installazione con apertura a tirare o a spingere, per garantire la massima versatilità di utilizzo. In questa pagina: porte Luxor battenti, struttura grafite spazzolato, pannello, stipite e maniglia in vetro laccato opaco tortora.

The swing version of Luxor is the maximum expression of Rimadesio research of co-planarity with the wall, thus making the door a real part of the room architecture. Luxor has the possibility of mounting the swing door with pull or push opening direction in order to allow great use versatility. On this page: Luxor swing doors, brushed graphite aluminium structure, door panel, jamb and handle in tortora mat lacquered glass.

Die Luxor-Ausführung mit flächenbündiger Flügeltür bringt die Rimadesio-Suche nach perfekter Flächenbündigkeit mit den Wänden am besten zum Ausdruck und macht die Tür zu einem perfekt in die Architektur der Räume integrierten Element. Um maximale Flexibilität bei der Anwendung zu gewährleisten, kann Luxor mit Öffnung durch Ziehen oder Drücken installiert werden. Auf dieser Seite: Drehtüren Luxor, Struktur gebürstetes Graphit, Panel, Pfosten und Griff aus mattem Glas in der Ausführung tortora opaco.

La version à battant de Luxor exprime au maximum la recherche Rimadesio de continuité totale avec les murs et sa totale intégration dans l'architecture du milieu. Luxor donne la possibilité d'ouvrir en tirant et en poussant, en garantissant une grande versatilité d'usage. Dans cette page: portes battantes Luxor, structure graphite brossé, porte, jambage et poignée en verre laqué mat tortora.

La versión batiente de Luxor expresa al máximo la búsqueda Rimadesio de la perfecta coplanaridad con las paredes, transformando la puerta en un elemento perfectamente integrado en la arquitectura de los espacios. Luxor ofrece la posibilidad de instalación con apertura de tirar o empujar, para garantizar la máxima versatilidad de uso. En esta página: puertas Luxor batientes, estructura grafito cepillado, panel, jamba y manilla en cristal lacado mate tortora.



L'estetica del vetro laccato
The aesthetics of lacquered glass

La porta coplanare Luxor, con stipite in vetro laccato, rappresenta un'altra soluzione che la collezione Rimadesio mette a disposizione di progetti che mirano ad integrare il più possibile gli elementi in una visione complessiva coerente e stilisticamente definita nei minimi dettagli. La realizzazione su misura a tutta altezza, insieme alla totale coplanarità del pannello con la parete, fa di Luxor una proposta al servizio di sempre nuove soluzioni di interior design. In questa pagina e nella precedente: porta Luxor battente, struttura grafite spazzolato, pannello, stipite e maniglia in vetro laccato opaco tortora.

The coplanar Luxor swing door, with lacquered glass jamb, is another solution of the Rimadesio collection for the projects, aiming at integrating as much as possible the elements in an overall coherent and stylistically defined vision. The customized door at full height, together with the panel totally flush with the wall, allow Luxor to suggest new solutions for the interior design. On this page and the previous one: Luxor swing door, brushed graphite aluminium structure, door panel, jamb and handle in tortora mat lacquered glass.

Die Schwingtüre Luxor, mit Rahmen aus lackiertem Glas stellen eine andere Lösung dar, welche die Kollektion Rimadesio bietet um Projekte umzusetzen die versuchen die einzelnen Elemente auf eine Art einzusetzen, die die Vision von komplett abgestimmten und stilistisch definierten Elementen bis ins kleinste Detail umgesetzt. Die Umsetzung des Sondermasses auf jede Raumbhöhe zusammen mit der absoluten Wandbündigkeit macht aus Luxor einen Vorschlag der den immer neuen Lösungen des Interior Designs zur Verfügung steht. Auf dieser und auf der vorherigen Seite: Die Tuer Luxor, Struktur gebuertetes Graphit, Panel, Pfosten und Griff aus mattem Glas in der Ausführung tortora opaco.

La porte coplanaires Luxor, avec jambage en verre laqué, est une autre solution que la collection Rimadesio met à disposition des projets, qui cherchent à intégrer le plus possible les éléments dans un ensemble cohérent et stylistiquement défini dans les détails. La réalisation sur mesure à toute hauteur, ainsi que la coplanarité totale du panneau avec le mur, permettent à Luxor d'être au service de nouvelles solutions pour la décoration d'intérieure. Dans cette page et la précédente: porte battante Luxor, structure grafite brossé, porte, jambage et poignée en verre laqué mat tortora.

La puerta coplanar Luxor, con jamba en cristal lacado, representa otra solución que la colección Rimadesio ofrece entre proyectos que tienen como objetivo integrar en lo posible los elementos en un conjunto coherente y estilísticamente definido en detalle. La realización a medida a toda altura, junto con la coplanariedad total del panel con la pared, hace de Luxor una propuesta al servicio de nuevas soluciones para el diseño de interiores. En esta página y en la anterior: puerta Luxor batiente, estructura grafito cepillado, panel, jamba y manilla en cristal lacado mate tortora.



La complanarità come valore progettuale
Flush lines as design value

Luxor: la porta complanare con lo stipite in vetro laccato o in alluminio. Una proposta che si colloca nel percorso creativo Rimadesio, definendo inedite possibilità stilistiche. Qualità tecnologica a cui si associa un'estetica esclusiva, in grado di rendere Luxor un elemento di caratterizzazione primaria di sempre nuove soluzioni di interior design. In questa pagina e nella seguente: porta Luxor scorrevole a scomparsa, struttura alluminio, pannello e stipite in vetro laccato opaco lino.

Luxor: the flush door with jamb in painted glass or aluminium. A proposal fits into Rimadesio's creative path, defining brand new stylistic possibilities. Technological quality matched with exclusive aesthetics is able to make Luxor into a primary feature of emerging new interior design solutions. On this page and on the next: Luxor door sliding into the wall, aluminium structure, door panel, jamb and handle in lino mat lacquered glass.

Luxor: Die flächenbündige Tür, mit Türpfosten aus lackiertem Glas oder Aluminium. Ein Modell, das sich in die kreative Entwicklung von Rimadesio einreihet und neuartige stilistische Möglichkeiten eröffnet. Technologische Qualität vereint mit exklusiver Ästhetik, die Luxor zu einem prägenden Element mit ständig neuen Interior Design-Möglichkeiten macht. Auf dieser und der nächsten Seite: Luxor Tür in der Mauertasche laufend; Struktur Aluminium, Paneel und Pfosten aus lackiertem matt Glas in der Ausführung lino opaco.

Luxor: la porte coplanaire avec jambage en verre laqué ou en aluminium. Une proposition qui s'intègre dans le parcours créatif Rimadesio, en définissant des possibilités de style inédites. Qualité technologique associée à une esthétique exclusive, en mesure de faire de Luxor un élément qui caractérise parfaitement les solutions de design intérieur toujours en pleine évolution. Dans cette page et page suivante: porte galandage Luxor, structure aluminium, porte, jambage et poignée en verre laqué mat lino.

Luxor: la puerta coplanar con la jamba en cristal lacado o en aluminio. Una propuesta que se coloca en el trayecto creativo Rimadesio, definiendo inéditas posibilidades estilísticas. Calidad tecnológica asociada a una estética exclusiva que convierte a Luxor en un elemento de caracterización primaria, con siempre nuevas soluciones de diseño de interiores. En esta página y en la siguiente: puerta Luxor corredera en el muro, estructura aluminio, panel y jamba en cristal lacado mate lino.



Integrazione totale Total integration

Un dettaglio della porta Luxor scorrevole a scomparsa che sottolinea la ricerca della massima purezza di forme. Lo stipite in vetro laccato, con profilo strutturale in alluminio di minimo spessore, diventa un esclusivo elemento di caratterizzazione che rende la porta parte integrante del progetto degli ambienti. L'esclusiva maniglia incassata è dotata di nottolino di chiusura. In questa pagina: porta Luxor scorrevole a scomparsa, struttura alluminio, pannello e stipite in vetro laccato opaco lino.

A detail of the sliding Luxor door for pocket system underlining the search of maximum shape purity. The jamb in lacquered glass, with very thin structural aluminium profile, becomes a very exclusive characterizing issue, and which make the door a real part of the room project. The exclusive recess handle is available with lever tumbler. On this page: Luxor door sliding into the wall, aluminium structure, door panel, jamb and handle in lino mat lacquered glass.

Ein Detail der versenkbaren Schiebetür Luxor, das die Suche nach höchster formaler Reinheit unterstreicht. Der Türpfosten aus lackiertem Glas mit Aluminiumprofil von geringer Stärke wird zu einem exklusiven charakterisierenden Element, das die Tür zu einem wesentlichen Bestandteil des Raumentwurfs werden lässt. Der exklusive eingebaute Griff ist mit Klinke versehen. Auf dieser Seite: Tür Luxor in der Mauertasche laufend. Struktur Aluminium; Panel und Pfosten aus lackiertem matt Glas in der Ausführung lino opaco.

Un détail de la porte Luxor coulissante en galandage qui souligne la recherche de grande pureté des formes. Le jambage en verre laqué, avec profil en aluminium d'épaisseur minime, devient un élément de caractérisation, qui permet l'intégration de la porte dans le projet du milieu. L'exclusive poignée encastrée est disponible avec verouillage. Dans cette page: porte galandage Luxor, structure aluminium, porte, jambage et poignée en verre laqué mat lino.

Un detalle de la puerta Luxor corredera oculta que enfatiza la búsqueda de la máxima pureza de formas. La jamba en cristal lacado, con perfil estructural en aluminio de espesor mínimo, se convierte en un exclusivo elemento de caracterización que transforma la puerta en parte integrante del proyecto de los ambientes. El exclusivo tirador empotrado está dotado de condena de cierre. En esta página: puerta Luxor corredera en el muro, estructura aluminio, panel y jamba en cristal lacado mate lino.



L'estetica della trasparenza Aesthetics of transparency

I vetri trasparenti riflettenti: una finitura che valorizza al meglio le caratteristiche più "pure" del materiale, creando una superficie che si fa attraversare dalla luce e al tempo stesso la riflette. Un'estetica essenziale e rigorosa, che riesce a restituire tutte le suggestioni uniche del vetro. In questa pagina: porta Luxor battente, struttura alluminio, pannello, stipite e maniglia in vetro riflettente grigio.

Reflective transparent glass: a finish that makes the most of the "purest" characteristics of the material, creating a surface that lets the light through while reflecting it as well. An essential, minimal look that is able to provide all the uniqueness of glass. On this page: Luxor swing door, aluminum structure, door panel, jamb and handle in reflective grey.

Die reflektierenden Klarglasscheiben: Eine Ausführung, bei der die "reinsten" Eigenschaften des Materials am besten hervorgehoben werden, die Oberfläche ist lichtdurchlässig und reflektiert gleichzeitig. Eine schlichte und strenge Gestaltung, die den Zauber des Materials Glas auf einzigartige Weise wiedergibt. Auf dieser Seite: Tuer Luxor, Struktur Aluminium, Panel Pfosten und Griff aus Glas in der Ausführung rífflettente grigio.

Les verres transparents réfléchissants: une finition qui valorise au mieux les caractéristiques les plus "pures" du matériau, en créant une surface qui, à la fois, est traversée par la lumière et la reflète. Une esthétique essentielle et rigoureuse qui réussit à rendre toutes les suggestions uniques du verre. Dans cette page: porte battante Luxor, structure aluminium, porte, jambage et poignée en verre réfléchissant gris.

Los cristales transparentes reflectantes: un acabado que valoriza de la mejor manera las características más "puras" del material, creando una superficie que se deja atravesar por la luz y al mismo tiempo la refleja. Una estética esencial y rigurosa, que consigue restituir todas las sugerencias únicas del cristal. En esta página: puerta Luxor batiente, estructura aluminio, panel, jamba y manilla en cristal rífflettente grigio.



Luxor

La versione in vetro riflettente e acidato
Reflective and etched glass version



- 1 Struttura alluminio e vetro riflettente chiaro
- 2 Struttura alluminio e vetro acidato extrachiaro
- 3 Struttura alluminio e vetro riflettente grigio
- 4 Struttura alluminio e vetro acidato grigio

- 1 Aluminium structure and reflective clear glass
- 2 Aluminium structure and etched extra clear glass
- 3 Aluminium structure and gray reflective glass
- 4 Aluminium structure and etched gray glass

- 1 Struktur Aluminium und reflektierendes Glas riflettente chiaro
- 2 Aluminium Struktur und geaetztes Glas acidato extrachiaro
- 3 Aluminium Struktur und und reflektierendes Glas riflettente grigio
- 4 Aluminium Struktur und geaetztes Glas acidato grigio

- 1 Structure en aluminium et verre réfléchissant clair
- 2 Structure en aluminium et verre acidé extra clair
- 3 Structure en aluminium et verre réfléchissant gris
- 4 Structure en aluminium et verre acidé gris

- 1 Estructura aluminio y cristal reflectante claro
- 2 Estructura aluminio y cristal acidado extraclaro
- 3 Estructura aluminio y cristal reflectante gris
- 4 Estructura aluminio y cristal acidado gris

La porta coplanare Luxor è disponibile nelle versioni in vetro riflettente e acidato. Stipite in vetro in tinta. Maniglia con inserto in vetro temperato incassato a filo, in tinta al pannello porta. Serratura magnetica con nottolino di chiusura.

Flush swing door Luxor is available in the reflecting and acyd glass finishings. Glass jamb in the same colour. Handle with flush mounted tempered glass in the same colour of the door panel. Magnetic locking device with revolving nut.

Die Paralleltür Luxor ist in den Ausführungen reflektierendes und geätztes Glas verfügbar. Türpfosten aus Glas. Griff mit buendigem Glaseinsatz in der selben Ausführung wie das Türpaneel. Magnetischer Schloss mit Verriegelung.

La porte coplanaire Luxor est disponible dans les finitions en verre réfléchissant et acidé. Jambage en verre dans la même couleur. Poignée avec détail en verre trempé encastré à fleur, dans la même couleur du panneau porte. Fermeture magnétique avec verrou.

La puerta coplanar Luxor es disponible en las versiones en cristal reflectante y acidado. Jamba en cristal del mismo color. Manilla con aplicación en cristal templado encastrada y enrasada, del mismo color del cristal de la puerta. Cerradura magnética con condensa de cierre.

Le soluzioni estetiche e le maniglie
Aesthetics solutions and handles



I profili strutturali della porta e lo stipite telescopico per tavolati da 75 a 270 mm sono disponibili in alluminio, bianco latte, brown, nero, nei 37 colori laccati Ecolorsystem e nei 5 metalli spazzolati. La porta Luxor prevede lo sipite con o senza inserto in vetro temperato incassato a filo in tinta al pannello porta. Sopra, da sinistra a destra: struttura grafite spazzolato, pannello, stipite e maniglia in vetro laccato opaco tortora, serratura con nottolino; struttura alluminio, pannello e maniglia in vetro laccato lucido grigio chiaro, serratura magnetica con chiave.

Door structural profiles and telescopic jamb for walls with 75 to 270 mm thickness are available in aluminum, bianco latte, brown, black, 37 Ecolorsystem lacquered colours and 5 brushed metals. Luxor door has the jamb with or without lacquered temperd glass insert, recessed and also flush to the door panel and realized in the same colour. Above, from left to right: brushed graphite structure, door panel, jamb and handle in tortora mat lacquered glass, handle with tumbler; aluminum structure, door panel, jamb and handle in grigio chiaro mat lacquered glass, magnetic handle with key.

Die Strukturprofile der Tuer und der teleskopische Rahmen fuer Waende in einer Stärke von 75 bis 270 mm sind erhältlich in den Ausführungen Aluminium, bianco latte, nero,

in den 37 Ecolorsystem Farben und in den 5 gebuersteten Metallen. Bei der Tuer Luxor sind 2 Pfoeten verfuegbar; mit oder ohne Glaseinsaetzen in der Farbe des Türpanels. Oben von links zu rechts: Struktur gebuerstetes Graphit, Paneel und Griff aus lackiertem Glas in der Ausführung tortora. Schloss mit Verriegelung; Struktur Aluminium, Panel und Griff aus lackiertem glaenzenden Glas in der Ausführung grigio chiaro; Magnetisches Schloss mit Schluessel.

Les profils structurels de porte et le jambage télescopique pour cloison de 75 à 270 mm sont disponibles en aluminium, bianco latte, brown, noir, en 37 couleurs laqués Ecolorsystem et 5 métaux brossés. La porte Luxor prévoit le jambage avec ou sans insert en verre encastré à fleur du panneau porte. Ci-dessus, de gauche à droite: structure grafite brossé, panneau, jambage et poignée en verre laqué mat tortora, serrure avec verrou; structure en aluminium, panneau et poignée en verre laqué brillant grigio chiaro, serrure magnétique avec clé.

Los perfiles estructurales de la puerta y la jamba telescópica para tabiques de 75 a 270 mm son disponibles en aluminio, bianco latte, brown, negro, en los 37 colores Ecolorsystem y en los 5 metales cepillados. La puerta Luxor prevé la jamba con o sin aplicación en cristal templado encastrada y enrasada,

del mismo color del cristal de la puerta. Arriba, de izquierda a derecha: estructura grafito cepillado, panel, jamba y manilla en cristal lacado mate tortora, cerradura con condensa; estructura aluminio, panel y manilla en cristal lacado brillante grigio chiaro, cerradura magnética con llave.


Maniglie con inserto in vetro temperato incassato a filo in tinta / Handles with tempered glass insert of the same colour recessed flush with the surface

1
TR04 con nottolino / with revolving plug

2
TR04C con chiave / with key

Luxor

La versione in cuoio
Leather version



La porta coplanare Luxor è disponibile nella versione in cuoio, previsto in otto varianti, con cuciture coordinate in cotone. Nella pagina a fianco: porta Luxor battente, struttura alluminio lucido, pannello e stipite rivestiti in cuoio fango. Maniglia in pressofusione di alluminio con inserto in cuoio in tinta, incassato a filo e serratura magnetica con nottolino di chiusura.

The flush door Luxor is available in the version in leather in eight colors, with matching cotton stitching. On the opposite page: Luxor swing door with polished aluminum structure, panel door and jamb in fango leather. Handle in die-cast aluminum with leather flush mounted detail in the same colour of the door panel.

Die Paralleltuer Luxor ist in der Version mit 8 Varianten Leder erhaeltlich, mit koordinierten Naehlen im Baumwolle. Auf der naechsten Seite: Luxor Fluegeltuer: Hochglanzaluminium Struktur, Tuerpaneel und Pfosten aus Leder fango. Griff Aluminium mit buendigem Ledereinsatz. Magnetischer Schloss mit Verrigelung.

La porte coplanaire Luxor est disponible dans la version cuir, prévue dans huit couleurs, avec coutures en coton coordonnées. Dans la page suivante: porte battante Luxor avec structure en aluminium poli, panneau, et jambage en cuir fango. Poignée en aluminium moulé sous pression avec détail en cuir dans la meme couleur et serrure magnétique avec verrou.

La puerta coplanar Luxor es disponible en la versión en cuero, previsto en ocho colores diferentes, con costuras en algodón coordinadas. En la página al lado: puerta Luxor batiente con estructura en aluminio pulido, panel y jamba en cuero fango. Manilla en inyección de aluminio con aplicación en cuero encastrada y enrasada, del mismo color de la puerta y cerradura magnética con condena de cierre.

1
cuoio bianco ghiaccio C23

2
cuoio sand C17

3
cuoio toupè C29

4
cuoio caramello C22

5
cuoio fango C28

6
cuoio tabacco C31

7
cuoio moka C11

8
cuoio nero C09



Luxor

Porta con apertura a tirare
Door with pull opening



Porta con apertura a spingere
Door with push opening



Porta scorrevole per controtelai a scomparsa
Sliding door for pocket system



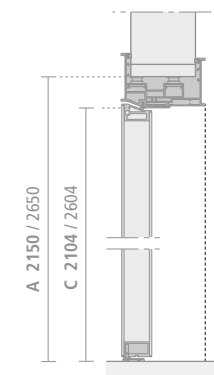
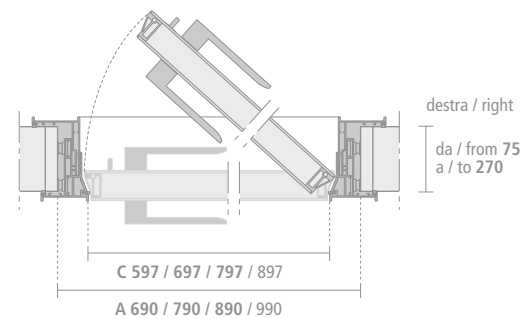
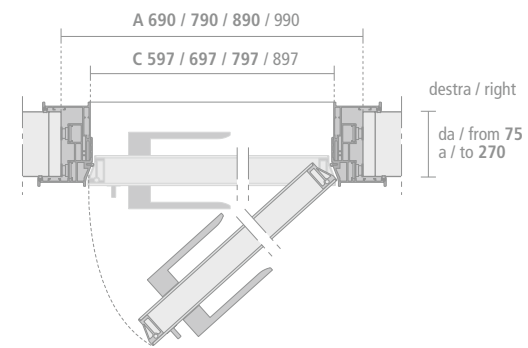
Luxor è dotata di uno stipite a "s" brevettato, che offre la possibilità di installare la porta con apertura a spingere oppure a tirare. La guarnizione di battuta in silicone, dotato di un'eccezionale memoria elastica, garantisce un movimento di chiusura ammortizzato e silenzioso. Nella versione scorrevole il montaggio dello stipite ultrasottile in estruso di alluminio avviene ad incastro senza viti e guarnizioni a vista.

Luxor est disponible avec un profil breveté à "s", qui permet l'installation avec ouverture à pousser ou à tirer. Le joint de butée de silicone, doté d'une mémoire élastique exceptionnelle, garantit un mouvement de fermeture amortie et silencieux. Dans la version galandage est équipé avec jambage télescopique en extrusion d'aluminium avec fixation à encastrement sans vis et joints visibles.

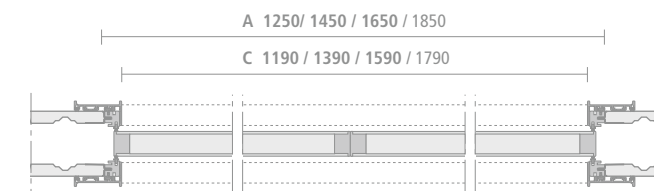
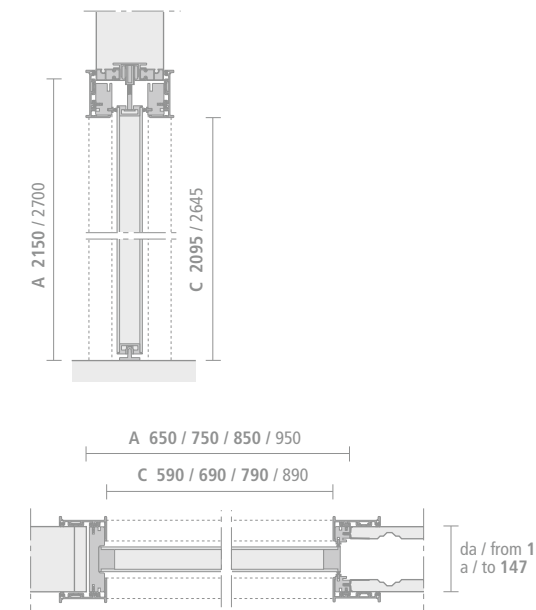
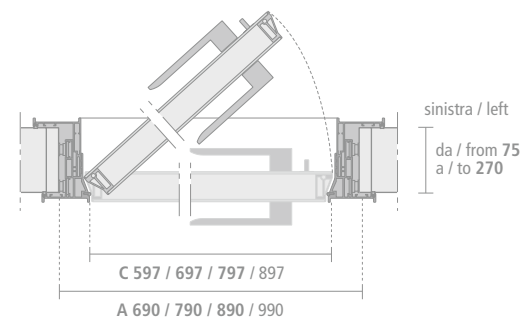
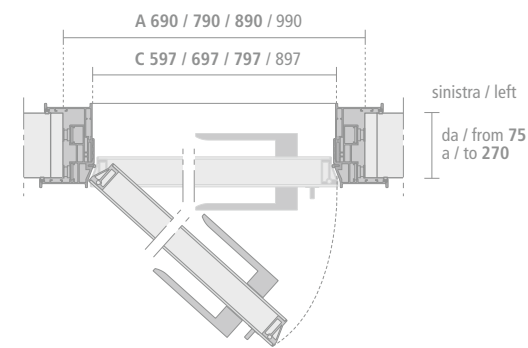
Luxor has a patented "s" shaped jamb that allows the door installation for pushing or pulling opening. The perimetral joint in silicone rubber, with an extraordinary elastic memory, ensures a perfectly silent and cushioned closing movement. In the sliding version the ultra thin jamb is provided with snap-fit closure without visible screws or joints.

Luxor está dotada de una jamba a "s" patentada, que ofrece la posibilidad de instalar la puerta con apertura a empujar o a tirar. La guarnición de golpe en silicona, equipada con una excepcional memoria elástica, garantiza un movimiento de cierre amortiguado y silencioso. En la versión corredera en el muro el montaje de la jamba ultra fina en extruido de aluminio se realiza a encaje sin tornillos y juntas visibles.

Die Tuer Luxor mit dem s-förmigem Profil, bietet die Moeglichkeit den Türanschlag zum "drücken" oder zum "ziehen". Die Silikon Gummichtung garantiert eine amortisierte und geraeuscharme Schliessung. Bei der Montage der Schiebetürversion wird der schmale Türpfosten aus extrudiertem Aluminium geklemmt und die Schrauben und Dichtungen sind nicht sichtbar.



A Luce netta falso telaio
Measure of the subframe
C Luce netta passaggio
Dimensions of the opening




Luxor

struttura / structure




37 colori / 37 colours



30 alluminio



13 nero



16 bianco latte



14 brown



200 rame spazzolato



201 peltro spazzolato



24 piombo spazzolato



202 grafite spazzolato



203 bronzo spazzolato

maniglia / handle




37 colori / 37 colours



30 alluminio



13 nero



16 bianco latte



14 brown

vetri / glasses



74 colori / 74 colours



90 bianco reflex



92 kaki reflex




93 brina reflex




94 cacao reflex




89 nero reflex




67 riflettente chiaro



64 riflettente grigio




81 riflettente bronzo



02 acidato extrachiaro



03 acidato grigio



55 specchio

Versione cuoio
Leather version

struttura / struttura



31 alluminio lucido

pannello / panel



C09 cuoio nero



C11 cuoio moka



C28 cuoio fango



C31 cuoio tabacco



C22 cuoio caramello



C29 cuoio toupè



C17 cuoio sand



C23 cuoio bianco ghiaccio



design Giuseppe Bavuso

doors — Even

Even è la porta, in versione battente e scorrevole, che prosegue nell'esplorazione dell'estetica dei traversi orizzontali. Una soluzione introdotta nella collezione Rimadesio dal sistema di porte scorrevoli Stripe, di cui Even rappresenta il completamento stilistico. I traversi sono presenti su entrambi i lati della porta, rendendola perfettamente bifacciale. Pensata per integrarsi esteticamente anche con le porte Spin, Even è caratterizzata dall'esclusiva maniglia integrata nei traversi, nella stessa finitura della struttura. In questa pagina: porta Even nella versione scorrevole slim, caratterizzata dallo stipite di minimo spessore. Struttura alluminio brown e vetro trasparente grigio. Contenitore settimanale Self in vetro laccato opaco melanzana.

The Even door, in swing and sliding version, carries on the exploration of the crosspieces' aesthetics. Even, a solution conceived as stylistic completion of the already existing sliding door system Stripe. The crosspieces on both sides of the door make it perfectly double-sided. Even has been designed to be aesthetically combined to Spin door, it is characterized by the exclusive features of its handle, built-in the crosspieces, in the same finishing as the structure. On this page: slim sliding Even door, characterized by the thin jamb. Brown aluminium structure and grey transparent glass. Self drawer units in melanzana mat lacquered glass.

Even ist die Dreh oder Schiebe Tür, die die Erforschung der Ästhetik der horizontalen Balken, weiter vertieft. Eine Lösung, die Rimadesio, schon mit Stripe Schiebepaneele, vorgeschlagen hatte und deshalb stellt Even, die stilistische Fortführung dar. Die Sprossen sind auf beiden Seiten der Tür, sodass sie perfekt doppelseitig nutzbar ist. Entwickelt, um ästhetisch zu der Spin Tuere zu passen, Even ist auch durch seine exklusive integrierte Seitengriffe gekennzeichnet, immer in der gleichen Ausführung der Struktur verfügbare. Auf dieser Seite: Schiebetür Even, in slim Version, durch die dünnen Pfosten gekennzeichnet. Brown Aluminiumrahmen und klar Grauglas. Self Schubladenelement aus matt lackiertem Glas melanzana.

Even est la porte, en version battante ou en galandage, qui souligne l'esthétique des traverses horizontales. Une solution introduite dans la collection Rimadesio par le système de portes coulissantes Stripe, dont Even représente sa réalisation stylistique. Les traverses sont sur les deux côtés de la porte, ce qui fait quelle est parfaitement bifaciale. Conçue pour s'intégrer esthétiquement avec les portes Spin, Even est caractérisée par sa poignée exclusive, intégrée dans les traverses, dans la même finition que la structure. Dans cette page: porte Even dans la version en galandage slim, caractérisée par son jambage très fin. Structure en aluminium brown et verre transparent gris. Meuble semainiers Self en verre laqué mat melanzana.

Even es la puerta, en versión batiente y corredera en el muro, que sigue en la exploración de la estética de los travesales horizontales. Una solución introducida en la colección Rimadesio por el sistema de paneles correderos Stripe, del cual Even representa la finalización estilística. Los travesales son presentes en ambos lados de la puerta, convirtiéndola a bifacial. Diseñada para integrarse estéticamente también con las puertas Spin, Even se caracteriza por la exclusiva manilla integrada en los travesales, en el mismo acabado que la estructura. En esta página: puerta corredera en el muro Even en la versión slim, caracterizada por la jamba de espesor mínimo. Estructura aluminio brown y cristal transparente gris. Cajonera semanal Self en cristal lacado mate melanzana.

Il blocco maniglia esclusivo
The exclusive handle block

In questa pagina: dettaglio del blocco maniglia, nella stessa finitura della struttura e perfettamente integrato nei traversi. Questi ultimi sono dotati di sistema ad incastro che ne permette la rimozione ed il riposizionamento con estrema semplicità, per facilitare al massimo le operazioni di pulizia. Even è dotata dell'esclusiva serratura magnetica brevettata Rimadesio ed è disponibile nella versione con nottolino di chiusura oppure con chiave.

On this page: detail of the handle block, in the same finishing of the structure and perfectly integrated into the crosspieces. The joint fixing system allows an easy removal and repositioning of the crosspieces, to facilitate cleaning operations. Even is equipped with the exclusive magnetic patented Rimadesio lock and it is available both with revolving plug or key.

Auf dieser Seite: Detail der Griffschluss in der gleichen Ausführung der Struktur ist perfekt in den Sprossen integriert. Einem Stecken System gehört diese Aluminium Sprossen, die eine ganz einfach Entfernung für die Reinigung erlaubt. Auch Even ist mit dem magnetischen Schließsystem ausgestattet, einem innovativen Patent der Firma Rimadesio mit Verriegelung oder mit Schluss.

Dans cette page: détail du bloc poignée dans la même finition que la structure et parfaitement intégré dans les traverses qui sont dotées d'un système à encastrement qui permet de les enlever très facilement pour le nettoyage. Even est dotée de la serrure exclusive magnétique brevetée de Rimadesio et disponible dans la version avec verrou ou clé.

En esta página: detalle de la manilla, en el mismo acabado que la estructura y perfectamente integrada en los transversales. Estos últimos tienen un sistema a encaje que permite quitarlos y volver a ponerlos con extrema sencillez, para facilitar las operaciones de limpieza. Even está dotada de la exclusiva cerradura magnética patentada Rimadesio, y es disponible con condena de cierre o con llave.



La totale integrazione con il design d'interni
Perfect integration with the interior design

Il progetto Even consente una totale integrazione all'interno di progetti d'interni sempre più esclusivi. L'esclusiva serratura magnetica brevettata Rimadesio, è disponibile nella versione con nottolino di chiusura oppure con chiave. Even è disponibile anche nella versione doppia, realizzata sempre su misura. In questa pagina: porte Even nella versione battente slim, struttura alluminio brown e vetro trasparente grigio.

Even door allows to be completely integrated into more and more exclusive projects of interior design. The unique patented Rimadesio magnetic lock is available with a revolving nut or with key. Even is also available as double swing door, always customized. On this page: Even swing doors with slim jamb, brown aluminium structure and grey transparent glass.

Even Design ermöglicht die vollständige Integration mit exklusiven Interior Projekten. Das einzigartige, patentierte Rimadesio Magnetmechanismus ist auch mit einer Verriegelung oder mit Schlüssel verfügbare. Even kann auch Doppel hergestellt, immer nach Maß. Auf dieser Seite: Drehtueren Even Slim; Struktur Aluminium Brown und Glas in der Ausführung transparente grigio.

La porte Even permet une intégration complète dans des projets d'intérieur de plus en plus exclusifs. La serrure magnétique unique brevetée Rimadesio est disponible avec un verrou ou avec la clé. Even est également disponible comme un double battante, toujours sur mesure. Sur cette page: porte Even dans la version battante slim, structure aluminium brown et verre réfléchissant gris.

Even permite una integración completa en los proyectos de interiores cada vez más exclusivos. La exclusiva cerradura magnética patentada Rimadesio, está disponible en la versión con condena de cierre o con llave. Even está disponible también en la versión doble, realizada siempre a medida. En esta página: puertas Even en la versión batiente slim, estructura aluminio brown y cristal transparente gris.



Even: la porta battente doppia
Even: double swing door


- 1 Pannello fisso in vetro trasparente grigio
- 2 Traversi in alluminio dotati di sistema ad incastro brevettato
- 3 Blocco maniglia con serratura magnetica e nottolino di chiusura

- 1 Fixed panel in grey transparent glass
- 2 Aluminium crosspieces with patented snap-fit system
- 3 Handle with magnetic lock and lever tumbler

- 1 Fixpaneel aus Glas in der Ausführung transparente grigio
- 2 Aluminium Querstreben mit patentierter Nutverbindung
- 3 Griff mit magnetischem Schloss und Verriegelung

- 1 Panneau fixe en verre réfléchissant gris
- 2 Traverses en aluminium avec système d'encastrement breveté
- 3 Poignée avec serrure magnétique et verrou de fermeture

- 1 Panel fijo en cristal transparente gris
- 2 Travesaños en aluminio equipados de sistema a encaje patentado
- 3 Manilla con cerradura magnética y condena de cierre



La versatilità progettuale
Project versatility

Even è disponibile anche nella versione doppia, realizzata sempre su misura. Il pannello fisso è previsto unicamente nella versione senza traversi: un ulteriore punto di contatto estetico con le porte Spin. In questa pagina: porta doppia Even nella versione battente slim, struttura alluminio brown e vetro trasparente grigio.

Even is also available in double version and it is always custom made. The fixed panel is only available without crossbars: a further matching point with the aesthetics of Spin doors. On this page: Even double swing door with slim jamb, brown aluminum structure and grey transparent glass.

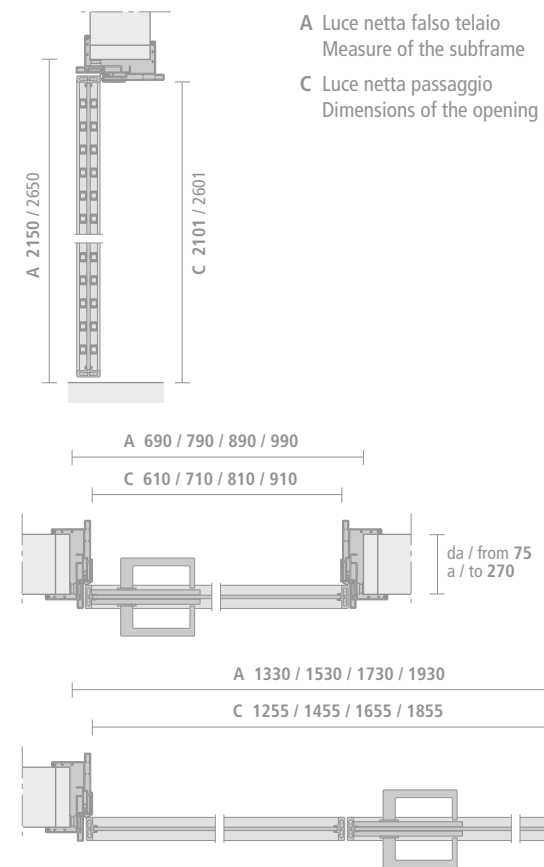
Even ist auch als doppel Flügeltür, nach Maß, verfügbar. Das Fixpaneel ist immer ohne Aluminiumsprossen: eine weitere Merkmal die die perfekte Anpassung mit der Tür Spin erlaubt. Auf dieser Seite: Doppeltür Even Slim in Drehtürversion, Struktur Aluminium brown und Glas in der Ausführung transparente grigio.

Even est disponible aussi dans la version double, réalisée toujours sur mesure. Le panneau fixe est prévu seulement dans la version sans traverse: un autre point commun esthétique avec les portes Spin. Dans cette page: porte Even double battante slim, structure aluminium brown et verre réfléchissant gris.

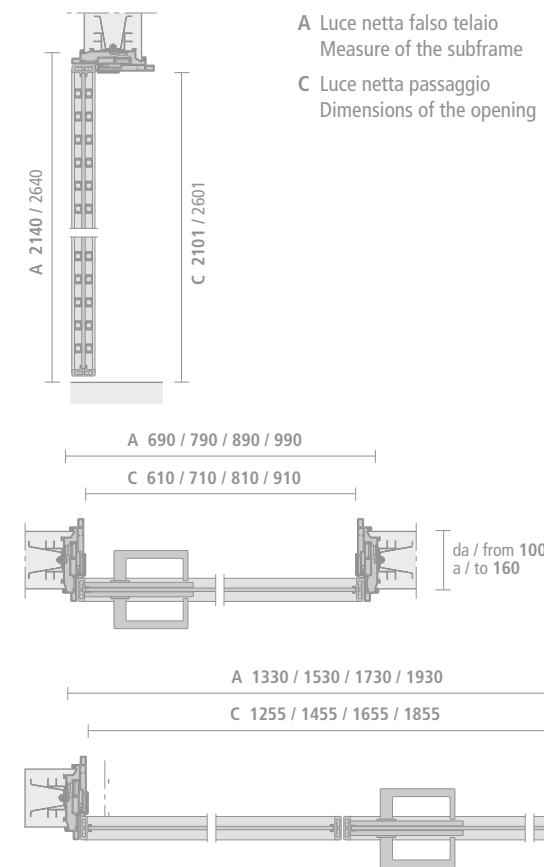
Even está disponible también en la versión doble, realizada siempre a medida. El panel fijo es previsto sólo en la versión sin transversales: otro punto de contacto estético con las puertas Spin. En esta página: puerta doble Even en la versión batiente slim, estructura en aluminio brown y cristal transparente gris.



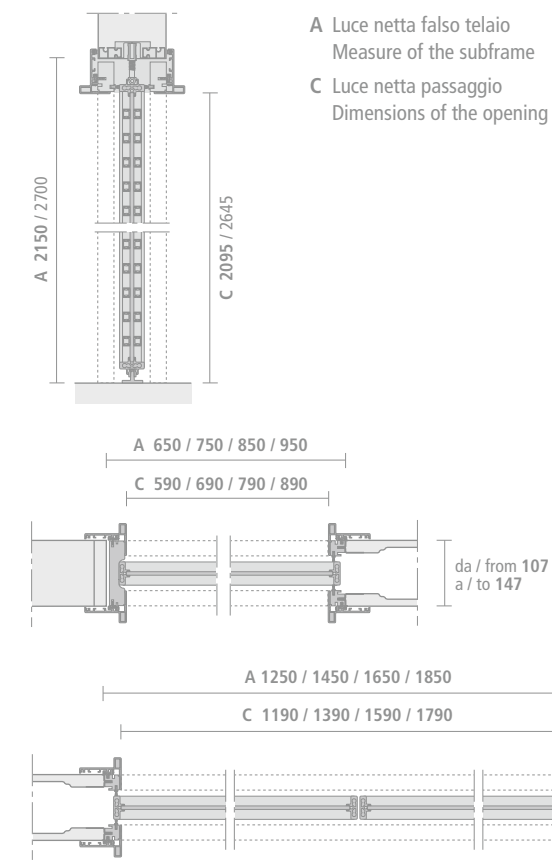
Even
Porta battente
Swing door



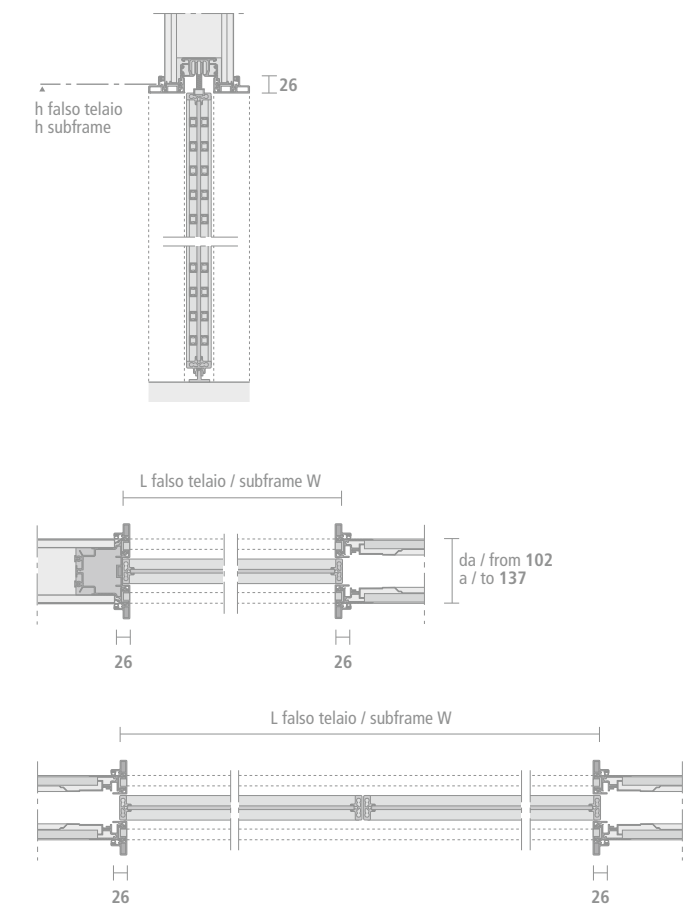
Porta battente slim
Slim swing door



Porta scorrevole per controlelai a scomparsa
Sliding door in the wall



Porta scorrevole slim per controlelai Scigno® Essential e Eclipse® Syntesis® line
Slim pocket door for systems "Essential" by Scigno® and "Syntesis® line" by Eclipse



Even

struttura / structure



13 nero



14 brown

maniglia / handle



13 nero




14 brown

vetri / glasses




Ecolosystem vetro / glass
lucido / glossy

36 colori / 36 colours




05 trasparente extrachiaro




00 trasparente




63 grigio trasparente




65 bronzo trasparente



67 riflettente chiaro



64 riflettente grigio



81 riflettente bronzo




60 rete alluminio




61 rete inox



62 rete bronzo



01 acidato



02 acidato extrachiaro




80 nuvola




82 nuvola extrachiaro




03 acidato grigio




04 acidato bronzo



10 acidato riflettente grigio



11 acidato riflettente chiaro



55 specchio



design Giuseppe Bavuso

Aura: la porta concepita come una superficie di vetro laccato, che si fonde sempre più con le pareti, con un contorno in alluminio di minimo spessore. Aura è perfettamente bifacciale, dotata di apertura bidirezionale e di un sistema di chiusura magnetico brevettato, completamente invisibile, che non necessita dell'impiego della serratura tradizionale. L'esclusiva maniglia brevettata, realizzata in pressofusione, è caratterizzata dall'inserto in vetro laccato dello stesso colore del battente. Tutte le maniglie sono brevettate.

Aura: the idea of a surface of lacquered glass with a thin aluminium frame that fuses into the walls in an increasing measure. It has a thin aluminium surround. Aura is perfectly two-sided, equipped with a two-way opening and a patented magnetic closing system that cannot be seen and that does not require an ordinary lock. The exclusive patented die-cast handle is characterised by its lacquered glass insert in the same colour as the doors. All handles are patented.

Aura: Die Idee einer lackierten Glasoberfläche, die sich immer zusammen mit den Wänden, durch einem Aluminium Kontur Mindestdicke verschmelzet. Aura ist beidseitig, mit Pendelöffnung und patentierter Magnet-Verschluss, vollständig unsichtbar, ohne Verwendung von traditionellen sperren. Die einzigartige patentierte Druckguss - Griff, ist mit dem gleichen lackierten Glas und Ausfuehrung der Fluegel, ausgeruestet. Alle Griffe sind patentiert.

Aura: l'idée d'une surface de verre laqué qui se confond avec les murs avec un cadre d'aluminium d'épaisseur très réduit. Aura est parfaitement bifaciale, doté d'ouverture bidirectionnelle et d'un système de fermeture magnetique breveté, complètement invisible qui ne nécessite pas l'emploi de la serrure traditionnelle. L'exclusive poignée brevetée, réalisée sous pression de moulage, est caractérisée par l'élément en verre laqué de la même couleur du battant. Toutes les poignées sont brevetées.

Aura: la idea de una superficie de cristal lacado, que se confunde cada vez más con las paredes, con un perfil de aluminio de espesor mínimo. Aura es totalmente de doble cara, dotada de apertura en ambos sentidos y de un sistema de cierre magnético patentado, por completo invisible, que no necesita el uso de la cerradura tradicional. La exclusiva manilla patentada, realizada en inyección, se caracteriza por su pieza en cristal lacado del mismo color que la hoja. Todas las manillas son patentadas.

doors — Aura

Porta battente con profilo magnetico di chiusura
Swing door with magnetic closing profile

Aura rappresenta una proposta innovativa nel percorso progettuale Rimadesio: la progressiva eliminazione degli elementi strutturali, come stipiti e telai, per creare proposte che si possano inserire negli ambienti valorizzando al massimo gli aspetti estetici di un materiale esclusivo come il vetro laccato. Un obiettivo raggiunto grazie all'affidabilità delle strutture in alluminio, di minimo spessore, e a soluzioni brevettate come il profilo di chiusura magnetico che elimina la necessità di serrature. Nella pagina precedente e in questa: struttura alluminio e vetro laccato lucido bianco latte. Nella pagina successiva: porte Aura nella versione scorrevole per controelai a scomparsa, struttura bronzo spazzolato e vetro laccato opaco moro.

Aura, a new step in Rimadesio's path of design for internal doors: the gradual elimination of structural elements, as jambs and frames, in order to create doors to be included in living environments in order to enhance the aesthetic aspects of lacquered glass as an exclusive material. A goal accomplished thanks to the reliability of minimum thickness aluminium frames, and to the patented solutions such as the magnetic lock profile, which eliminates the need of a lock. On the previous page and this page: aluminium frame and bianco latte glossy glass. On the next page: Aura sliding doors for pocket systems, brushed bronzo structure and moro mat lacquered glass.

Aura, eine neue Phase des Projekts Rimadesio Innentüren: die progressive Vermeidung von Strukturelementen wie Gewände und Rahmen, um dadurch Lösungen zu schaffen, die sich in die jeweiligen Räume einpassen lassen, und so die ästhetischen Aspekte eines exklusiven Materials wie lackiertes Glas voll zur Geltung bringen. Dieses Ziel wurde sowohl durch die Zuverlässigkeit der Aluminiumstrukturen sehr geringer Stärke erreicht als auch durch Patentlösungen wie das Magnetschloßprofil, das damit Schlösser erübrigt. Auf der vorangehenden und auf dieser Seite: Aluminiumprofil mit glanzlackiertem Glas in Farbton Bianco Latte. Auf der nächsten Seite: Schiebetuer Aura fuer Metalltaschen. Struktur gebürstetem bronzo und das Glas in der Ausfuerhung moro matt lackiert.

Aura une nouvelle étape du projet Rimadesio dans le domaine des portes pour l'intérieur: l'élimination progressive des éléments structurels, tels les montants et cadres, pour créer des propositions pouvant s'insérer dans des espaces et valorisant ainsi au maximum les aspects esthétiques d'un matériau exclusif comme le verre laqué. Un objectif atteint grâce à la fiabilité des structures en aluminium, d'épaisseur minimum, et à des solutions brevetées comme le profil de fermeture magnétique qui élimine le besoin de serrures. A la page précédente et sur celle-ci: structure en aluminium et verre laqué brillant bianco latte. Dans la page suivante: porte Aura galandage, structure bronze brossé et verre laqué mat moro.

Aura, una nueva etapa del proyecto Rimadesio: la eliminación progresiva de los elementos estructurales, como jambas y marcos, para crear propuestas que se puedan aplicar en los ambientes valorizando al máximo los aspectos estéticos de un material exclusivo como el cristal lacado. Un objetivo alcanzado gracias a la fiabilidad de las estructuras en aluminio, de mínimo espesor, y a soluciones patentadas como el perfil de cierre magnético que elimina la necesidad de cerraduras. En la página anterior y en ésta: estructura aluminio y cristal lacado brillante bianco latte. En la siguiente página: puerta Aura en la versión corredera en el muro para estructuras metálicas, estructura en bronzo cepillado y cristal lacado mate moro.






Il rigore del design
Design precision

- | | | | | | | | | | |
|---|--|---|--|---|--|---|---|---|--|
| 1 | Stipite telescopico in bronzo spazzolato | 1 | Brushed bronze telescopic jamb | 1 | Teleskopischer Pfosten in bronzo gebürstet | 1 | Jambage télescopique en bronze brossé | 1 | Jamba telescópica en bronce cepillado |
| 2 | Riscontro serratura senza viti a vista, in alluminio nero | 2 | Black aluminum counterpart without visible screws | 2 | Gegenstück des Schlosses ohne Sichtschrauben, aus schwarzem Aluminium | 2 | Rencontre serrure sans vis visibles | 2 | Golpete de cierre sin tornillos a la vista, en aluminio negro |
| 3 | Maniglia 2163N in alluminio pressofuso finitura bronzo con nottolino di chiusura | 3 | Die-casting bronze aluminium 2163N handle with lever tumbler | 3 | Griff 2163N aus strenggepresstem Aluminium in der Ausführung bronzo mit Verriegelung | 3 | Poignée 2163 N en pressofusion d'aluminium finition bronze avec verrou de fermeture | 3 | Manilla 2163N en aluminio fundido acabado bronzo con condena de cierre |
| 4 | Profilo strutturale in bronzo spazzolato con tiraporta di serie | 4 | Structural profile in brushed bronze with door pull | 4 | Strukturprofil aus Bronzo gebürstet mit Ausziehebel als Standardausstattung | 4 | Profil structurel en bronze brossé avec tirette | 4 | Perfil estructural en bronce cepillado con uñero estándar |
| 5 | Doppio vetro temperato laccato opaco moro spessore 4 mm | 5 | Double tempered moro mat lacquered glass with 4 mm thick | 5 | Temperierte Doppelgläser in matt Lack moro mit Staerke 4 mm | 5 | Double verre trempé laqué mat moro épaisseur 4 mm | 5 | Doble cristal templado lacado mate moro grosor 4 mm |



Aura

Porta battente con profilo magnetico di chiusura
Swing door with magnetic closing profile



Porta battente con serratura magnetica
Swing door with magnetic lock



Porta scorrevole per controtelai Scigno® Essential e Eclisse® Syntesis® line
Pocket door for systems "Essential" by Scigno® and "Syntesis® line" by Eclisse



Aura è disponibile nella versione battente con sistema di chiusura magnetico a scomparsa con profilo in gomma siliconica e falso telaio incassato a muro. Per la versione con serratura magnetica è previsto uno stipite telescopico caratterizzato da un montaggio rapido ad incastro. Nella variante scorrevole Aura è dotata di uno stipite telescopico ultrasottile con montaggio ad incastro senza viti e giunzioni a vista.

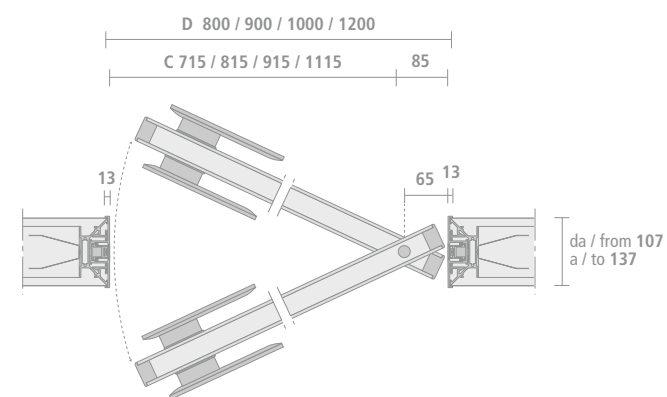
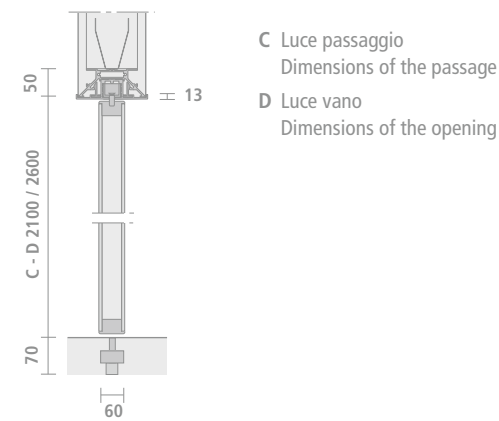
Aura is available in swing version with hidden magnetic closure system with silicon rubber profile and subframe built into the wall. The version with magnetic handle is provided with telescopic jamb, characterized by snap-fit assembly. Aura sliding version has ultra thin jamb, provided with snap-fit closure without visible screws or joints.

Aura als Drehtuer hat ein magnetisches Schloss mit Gummidichtung aus Silikon und einen, in der Mauer verbauten, Blindstock. Fuer die Version mit magnetischem Schloss steht der teleskopische Pfosten zur Verfuegung der sehr einfach montiert bzw. verklemt werden kann. In der Schiebetuerversion hat die Türe Aura einen sehr dünnen teleskopischen Pfosten

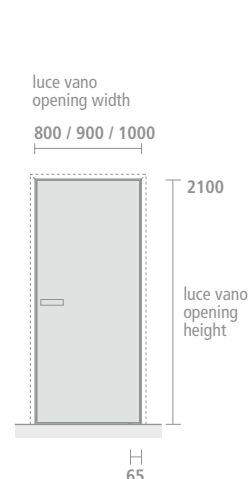
der durch Verkleben montiert wird. Die Schrauben und Dichtungen sind nicht sichtbar.

Aura est disponible dans la version battante avec système de fermeture magnétique et profil en caoutchouc de silicone et de faux châssis encastré dans le mur. La version avec serrure magnétique est disponible avec un jambage télescopique caractérisé par un montage rapide à encastrement. Dans la version galandage Aura est équipé avec un jambage télescopique ultra-fin à encastrement sans vis et joints visibles.

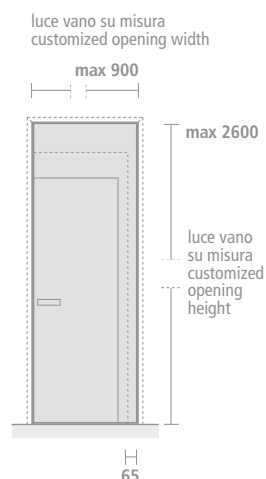
Aura está disponible en la versión batiente con sistema de cierre magnético embutido con perfil en goma de silicona y premarco embutido en la pared. Para la versión con cerradura magnética está prevista una jamba telescópica que se caracteriza por una instalación rápida a encaje. En la versión corredera en el muro Aura está dotada de una jamba telescópica ultra fina con montaje a encaje sin tornillos y juntas visibles.



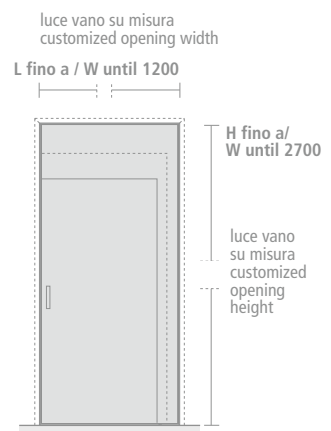
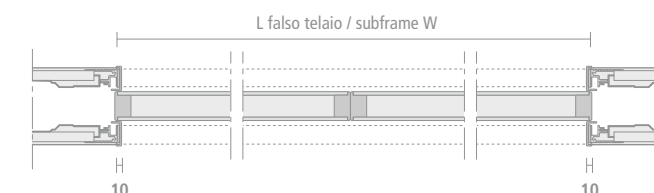
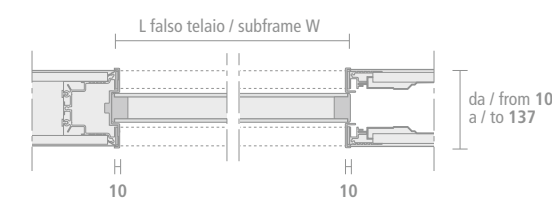
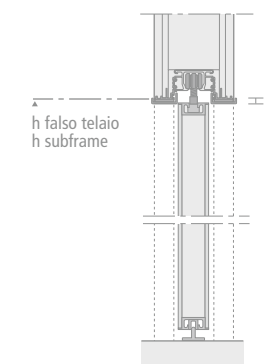
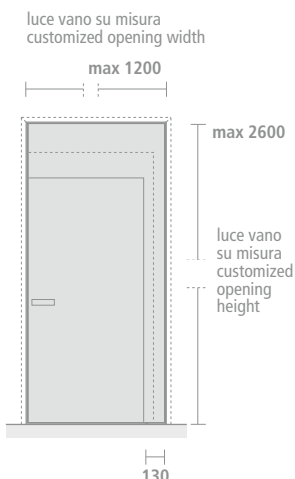
Porta standard
Standard door



Porta su misura 900 x 2600
Customized door 900 x 2600



Porta su misura 1200 x 2600
Customized door 1200 x 2600



Aura

Le maniglie
The handles



- 1 TR02 Maniglia in pressofusione di alluminio con serratura magnetica e nottolino di chiusura
- 2 TR03 Maniglia in pressofusione di alluminio con serratura magnetica e nottolino di chiusura
- 3 TR02C Maniglia in pressofusione di alluminio con serratura magnetica e chiave
- 4 TR03C Maniglia in pressofusione di alluminio con serratura magnetica e chiave
- 5 2124 Maniglia in metallo pressofuso con inserto in vetro laccato temperato dello stesso colore del pannello
- 6 2097 Maniglia in metallo pressofuso con serratura e nottolino di chiusura. Serratura e riscontro senza viti a vista
- 7 2163 Maniglia in metallo pressofuso con inserto in vetro laccato temperato dello stesso colore del pannello
- 8 2163N Maniglia in metallo pressofuso con serratura e nottolino di chiusura. Serratura e riscontro senza viti a vista

- 1 TR02 Handle in die-cast aluminium with magnetic lock and locking nut
- 2 TR03 Handle in die-cast aluminium with magnetic lock and locking nut
- 3 TR02C Handle in die-cast aluminium with magnetic lock and key

- 4 TR03C Handle in die-cast aluminium with magnetic lock and key
- 5 2124 Handle with tempered lacquered glass insert in same colour as door panel
- 6 2097 Handle in die-cast metal with lock and locking nut. Lock and counterpart with hidden screws
- 7 2163 Handle in die-casting metal with tempered glass insert lacquered in the same colour of the panel
- 8 2163N Handle in die-casting aluminium with lock and lever tumbler. Lock and counterpart without visible screws

- 1 TR02 Griff aus Aluminiumdruckguss mit Magnetschloss und Klinke
- 2 TR03 Griff aus Aluminiumdruckguss mit Magnetschloss und Klinke
- 3 TR02C Griff aus Aluminiumdruckguss mit Magnetschloss und Schlüssel
- 4 TR03C Griff aus Aluminiumdruckguss mit Magnetschloss und Schlüssel
- 5 2124 Griff mit Einsatz aus lackiertem gehärtetem Glas in der gleichen Farbe wie die Türplatte
- 6 2097 Griff aus Metalldruckguss mit Schloss und Klinke. Schloss und Türanschlag ohne sichtbare Schrauben
- 7 2163 Griff in Druckguss Metall mit Einsatz

- aus temperiertem Glas in der selben Farbe wie das Profil
- 8 2163N Griff in Druckguss Metall mit Schloss und Verriegelung. Gegenstück des Schloesses ohne Sichtschrauben

- 1 TR02 Poignée en moulage sous pression d'aluminium avec serrure magnétique et verrou de fermeture
- 2 TR03 Poignée en moulage sous pression d'aluminium avec serrure magnétique et verrou de fermeture
- 3 TR02C Poignée en moulage sous pression d'aluminium avec serrure magnétique et clé
- 4 TR03C Poignée en moulage sous pression d'aluminium avec serrure magnétique et clé
- 5 2124 Poignée avec insert en verre laqué tempéré de la même couleur que le panneau de la porte
- 6 2097 Poignée en métal moulé sous pression avec serrure et verrou de fermeture. Serrure et assemblage sans vis visibles
- 7 2163 Poignée en pressofusion d'aluminium avec insert en verre laqué trempé de la même couleur de la porte
- 8 2163N Poignée en pressofusion d'aluminium avec serrure et verrou de fermeture. Serrure et rencontre sans vis visibles

- 1 TR02 Tirador en inyección de aluminio con cerradura magnética y condena de cierre
- 2 TR03 Tirador en inyección de aluminio con cerradura magnética y condena de cierre
- 3 TR02C Tirador en inyección de aluminio con cerradura magnética y llave
- 4 TR03C Tirador en inyección de aluminio con cerradura magnética y llave
- 5 2124 Tirador con aplicación de cristal lacado templado del mismo color del panel puerta
- 6 2097 Tirador en inyección de metal con cerradura y condena de cierre. Cerradura y golpe sin tornillos a la vista.
- 7 2163 Manilla en metal fundido con inserción en cristal lacado templado del mismo color del panel
- 8 2163N Manilla en metal fundido con cerradura y condena de cierre. Cerradura y golpe sin tornillos visibles



Aura

struttura / structure




37 colori / 37 colours



30 alluminio



13 nero



16 bianco latte



14 brown



200 rame spazzolato



201 peltro spazzolato



24 piombo spazzolato



202 grafite spazzolato



203 bronzo spazzolato

maniglia / handle




37 colori / 37 colours



30 alluminio



13 nero




16 bianco latte




14 brown

vetri / glasses



74 colori / 74 colours



90 bianco reflex




92 kaki reflex




93 brina reflex



94 cacao reflex



89 nero reflex



55 specchio



design Giuseppe Bavuso

doors — Spin

Spin è dotata della serratura magnetica brevettata Rimadesio, un progetto esclusivo che riflette un nuovo approccio verso i meccanismi legati all'apertura e alla chiusura. Il disegno essenziale di Spin si colloca nella concezione estetica rigorosa propria di tutte le proposte della collezione. Elemento di caratterizzazione principale è il blocco maniglia, che richiama alcuni elementi del design razionalista. Il progetto è dotato di cerniere reversibili a scomparsa che premettono di invertire il senso di apertura e garantiscono tempi di montaggio brevissimi. L'esclusivo stipite telescopico in alluminio consente di annullare le differenze di spessore fra le pareti. Nella foto: porta Spin a tutta altezza nella versione doppio battente, struttura piombo spazzolato e vetro rete bronzo.

Spin is equipped with the Rimadesio patented magnetic lock, an exclusive design that reflects a new approach to the opening and closing mechanisms. The essence of the Spin design lies in its rigorous aesthetic concept of all the proposals of the collection. Its main element is the handle, recalling some elements of the rationalist design. The product is equipped with concealed reversible hinges, thus allowing to reverse the opening direction and guaranteeing very short assembly times. The exclusive telescopic aluminium jamb allows to hide the difference in wall thickness. In the picture: Spin double swing doors in full height version, with brushed lead structure and bronze net glass.

Spin ist mit Rimadesio patentiertem Magnetmechanismus ausgestattet, ein exklusives Projekt, das einen neuen Gestaltungsansatz gegenüber Schließ- und Öffnungsmechanismen widerspiegelt. Der Grundaufbau der Spin Tür liegt in seiner strengen ästhetischen Konzept der alle Vorschläge der Kollektion kennzeichnet. Charakteristisches Hauptelement ist der Griff, in Verbindung mit dem allgemeinen rationalistischen Design. Das Projekt ist mit reversiblen Scharniere ausgestattet, die die Öffnungsrichtung Umkehrung erlauben und sehr kurze Montagezeiten versichern. Der exklusive Teleskoppfosten aus Aluminium ermöglicht den Ausgleich eventueller Unterschiede in der Dicke zwischen den Wänden. Im Bild: Spin Raumhöhe Tür, Doppeltüren Version, Struktur aus gebuerstetem Blei und Glas rete bronzo.

Spin est dotée d'une serrure magnétique brevetée Rimadesio, un projet exclusif qui reflète une nouvelle approche pour les mécanismes liés à l'ouverture et à la fermeture. Le design essentiel de Spin se situe dans la conception esthétique rigoureuse propre de toutes les propositions de la collection. L'élément principal est la poignée, qui rappelle certains éléments de la conception rationaliste. Le projet est doté de charnières réversibles escamotables qui permettent d'inverser le sens de l'ouverture et garantissent des temps de montage très brefs. Le jambage télescopique exclusif en aluminium permet de supprimer les différences d'épaisseur de paroi. Sur la photo: porte Spin à toute hauteur dans la version double battante, avec structure en plomb brossé et verre avec maille métallique bronze.

Spin está dotada de la cerradura magnética patentada Rimadesio, un proyecto exclusivo que refleja un nuevo enfoque hacia los mecanismos relacionados con la apertura y el cierre. El diseño minimalista de Spin se sitúa en la concepción estética rigurosa propia de todas las propuestas de la colección. Elemento de caracterización principal es el bloque manilla, que recuerda algunos elementos del design racionalista. El proyecto está dotado de bisagras reversibles ocultas que permiten invertir el sentido de apertura y garantizan tiempos de montaje muy cortos. La exclusiva jamba telescópica en aluminio permite anular las diferencias de espesor entre las paredes. En la imagen: puerta Spin a toda altura en la versión doble batiente, estructura plomo pulido y cristal rete bronzo.

Spin: la porta come elemento architettonico
Spin: the door as architectural element

La porta per interni come elemento integrante del progetto d'arredo: il core concept della collezione Rimadesio si conferma un elemento che dialoga con l'architettura degli spazi, permettendo di creare soluzioni di forte originalità grazie alla realizzazione sempre su misura. In questa pagina: porta Spin versione battente, struttura alluminio brown e vetro riflettente grigio. Nella pagina successiva: la versione scorrevole per controtelai a scomparsa, caratterizzata dal blocco serratura di design esclusivo. Impugnatura e nottolino di chiusura sono riuniti in un dettaglio dalla forma geometrica primaria e di ridotte dimensioni. Struttura peltro spazzolato e vetro rete inox.

The internal swing door as an integral part of the design project: the core concept of the Rimadesio collection is an element interacting with the architecture of the space, thus allowing to create solutions with a strong originality, thanks to the customized compositions. On this page: Spin swing door with brown aluminium structure and reflective grey glass. On the following page: the pocket version sliding into the wall is characterised by an exclusively designed locking system. The handle and the revolving nut are put together in a primary geometric shape of very small dimensions. Brushed peltro structure and rete inox glass.

Eine Innentuer als echte Ergänzung des architektonischen Projekts: Rimadesio Core Konzept stellt sich als Element heraus, das mit den Räumen kommuniziert und dank der maßgenauen Fertigung neue Design-Möglichkeiten eröffnet. Auf dieser Seite: Tuer Spin als Drehtuer Version. Struktur Aluminium Brown und Glas in der Ausfuehrung riflettente grigio. Auf der naechsten Seite: Die Schiebeversion für Schiebesysteme in Mauer laufend hat als Hauptmerkmal das Schlosssystem mit seinem exklusiven Design. Handgriff und Schloss sind in einem sehr kleinen Detail vereint. Struktur in gebürstetem peltro und das Glas in rete inox.

La porte pour intérieur comme partie intégrante du projet de design: le concept de base de la collection Rimadesio confirme son interaction avec l'architecture des espaces, ce qui permet de créer des solutions avec une forte originalité, grâce à la réalisation toujours sur mesure. Sur cette page: porte Spin battante, structure aluminium brown et verre réfléchissant gris. Dans la page suivante: la version coulissante en galandage est caractérisée par son bloc serrure au design exclusif. Poignée et verrouillage de fermeture, dans leur détail de forme géométrique, ont des dimensions très réduites. Structure peltro brossé et verre rete inox.

La puerta para interiores como elemento integral del proyecto de amueblamiento: el concepto básico de la colección Rimadesio se confirma un elemento que comunica con la arquitectura de los espacios, permitiendo crear soluciones de fuerte originalidad gracias a la realización siempre a medida. En esta página: puerta Spin en la versión batiente, estructura aluminio brown y cristal riflettente grigio. En la siguiente página: la versión corredera en el muro para cajas metálicas se caracteriza por el cierre de design exclusivo. Empuñadura y condena de cierre se reunen en un detalle de la forma geométrica primaria y de dimensiones reducidas. Estructura peltro cepillado y cristal rete inox.





I dettagli esclusivi
Exclusive details

- | | | | | |
|---|--|---|--|---|
| 1 Monoblocco serratura in metallo pressofuso laccato peltro | 1 Die-casting metal mono-bloc lock in peltro lacquered | 1 Schloss aus Zama Metal lackiert in der Farbe peltro | 1 Monobloque serrure en pressofusion de metal laqué peltro | 1 Cerradura monobloque en metal inyectado lacado peltro |
| 2 Nottolino di chiusura ad incastro | 2 Concealed locking latch | 2 Eingelassener Drehverriegelung | 2 Verrou de fermeture à encastrement | 2 Condena de cierre empotrado |
| 3 Pannello in vetro temperato rete inox spessore 6 mm | 3 Tempered glass panel with rete inox glass 6 mm thick | 3 Panel aus temperiertem Glas in der Ausfuehrung rete inox 6 mm stark | 3 Panneaux en verre trempé rete inox épaisseur 6 mm | 3 Panel en cristal templado rete inox grosor 6 mm |
| 4 Telaio in peltro spazzolato | 4 Frame in brushed pewter | 4 Rahmen lackiert in der Farbe peltro | 4 Structure en peltro brossé | 4 Estructura en peltre cepillado |



Spin nella versione doppia scorrevole consente di trasformare la porta in un vero e proprio elemento architettonico. Il copristipite slim per le porte a scomparsa è progettato per garantire un perfetto abbinamento con gli stipiti delle porte slim battenti. Grazie alla tecnologia progettuale Rimadesio, i profili si applicano ad incastro senza viti o giunzioni a vista, tramite un esclusivo sistema di fissaggio. In questa pagina: porta Spin doppia scorrevole, struttura piombo spazzolato e vetro riflettente chiaro.

Spin double sliding door transforms the door in a real architectonic element. The Slim counter-jamb for sliding doors are designed to guarantee perfect combination with jamba for Slim swing doors. Thanks to Rimadesio's design technology, these profiles are click fitted, without any screws or exposed screws, using an exclusive fixing system. On this page: Spin double swing door, brushed lead aluminium structure and reflective clear glass.

Spin als zweiflügelige Schiebetür verwandelt die Tür in ein wahres architektonisches Element. Das Rahmenprofil Slim für die in die Wand gleitenden Türen ist so geplant, dass eine perfekte Kombination mit den Zargen für Drehtüren Slim möglich ist. Dank der technischen Gestaltung von Rimadesio werden die Profile ohne Schrauben und sichtbare Verbindungselemente durch ein exklusives Befestigungssystem aufgeklemmt. Auf dieser Seite: Spin Doppelschiebetür Struktur gebürstetes Blei und Glas in der Ausführung reflektente klar.

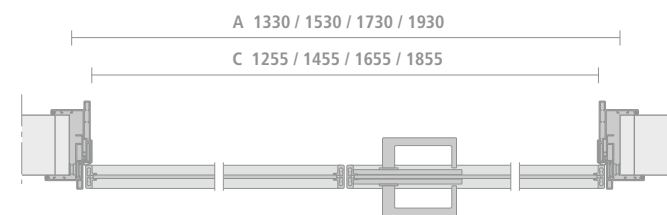
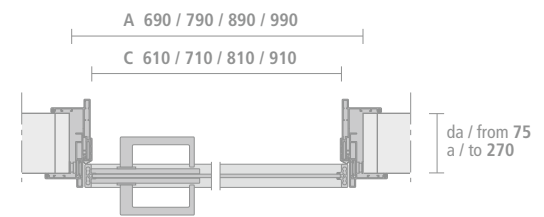
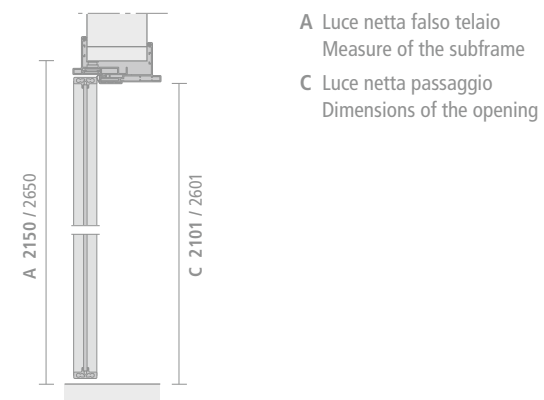
Spin double galandage permet de transformer la porte dans un vrai élément de décoration. Le jambage slim pour les portes en galandage est conçu pour s'associer parfaitement aux montants des portes slim battantes. Grâce à la technologie projectuelle Rimadesio, les profils s'appliquent à encastrement, sans vis ou jonctions apparentes, à l'aide d'un système de fixation exclusif. Dans cette page: porte Spin double galandage, structure plomb brossé et verre réfléchissant clair.

Spin en la versión doble corredera en el muro permite transformar la puerta en un verdadero y propio elemento arquitectónico. El cubrejamba slim para las puertas correderas en el muro ha sido estudiado para garantizar una combinación perfecta con las jambas de las puertas slim batientes. Gracias a la tecnología del proyecto Rimadesio, los perfiles se aplican con encastre, sin tornillos o juntas a la vista, mediante un exclusivo sistema de fijación. En esta página: puerta Spin doble corredera en el muro, estructura plomo cepillado y cristal reflektente claro.

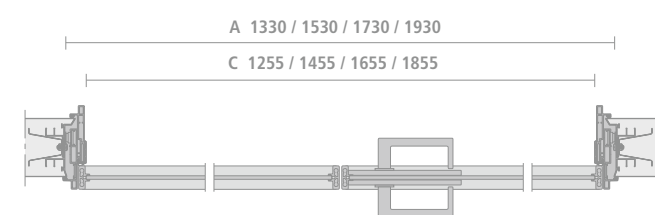
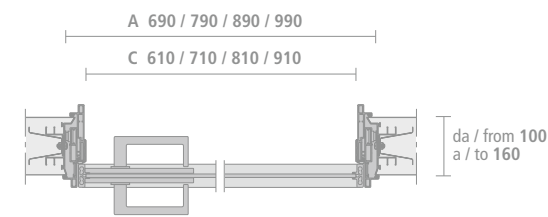
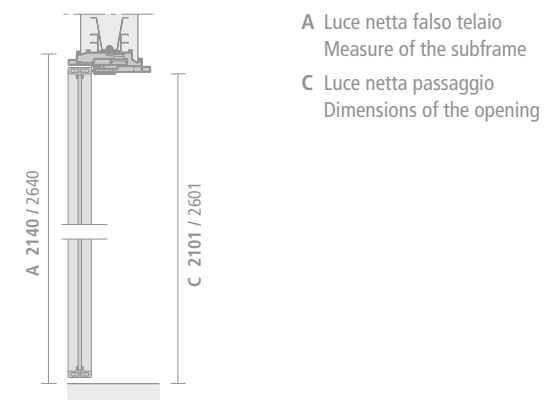


Spin

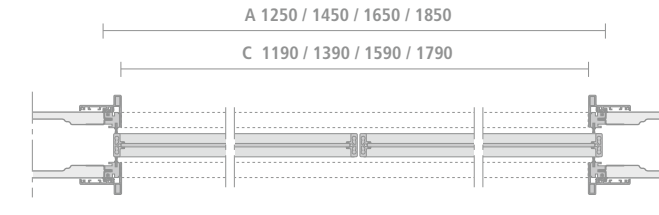
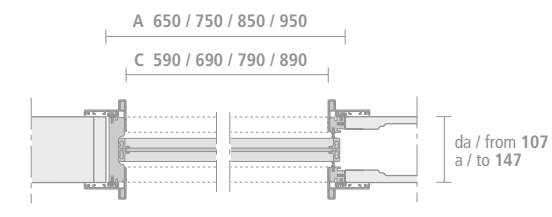
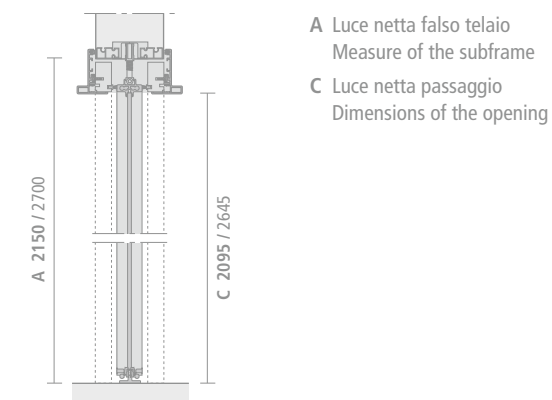
Porta battente
Swing door



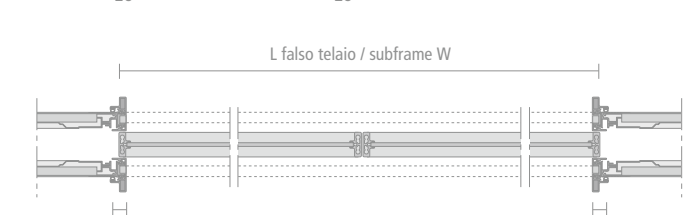
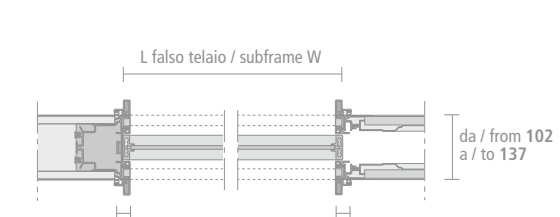
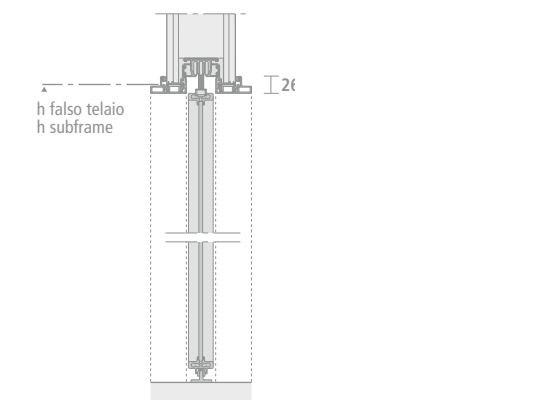
Porta battente slim
Slim swing door



Porta scorrevole per controlelai a scomparsa
Sliding door in the wall



Porta scorrevole slim per controlelai Scigno® Essential e Eclipse® Syntesis® line
Slim pocket door for systems "Essential" by Scigno® and "Syntesis® line" by Eclipse



Spin

Le maniglie e le caratteristiche tecniche esclusive The handles and exclusive technical features



- 1 TR01 Maniglia con serratura magnetica e nottolino di chiusura
- 2 2093 Maniglia con serratura e nottolino di chiusura
- 3 Stipite ad incastro slim in estruso d'alluminio senza viti e giunzioni a vista
- 4 Vetro temperato acidato riflettente grigio spessore 6 mm
- 5 Blocco maniglia brevettato in metallo pressofuso con cilindro e chiave

- 1 TR01 Handle with magnetic lock and lever tumbler
- 2 2093 Handle with lock and lever tumbler
- 3 Extruded aluminum snap-fit slim jamb without visible screws and joints
- 4 Etched grey reflective tempered glass with 6 mm thick
- 5 Patented handle in die-casting metal with cylinder and key

- 1 TR01 Griffe mit magnetischer Schloss und Verriegelung
- 2 2093 Griffe mit magnetischer Schloss und Verriegelung
- 3 Pfosten Slim der zusammengesteckt wird aus strenggepresstem Aluminium ohne Schrauben und Sichtverbindungen
- 4 Temperiertes und satiniertes Glas in der Ausführung reflektente grigio 6mm stark
- 5 Patentierter Griff aus Metall Druckguss mit Walze und Schlüssel

- 1 TR01 Poignée avec serrure magnétique et verrouillage de fermeture
- 2 2093 Poignée avec serrure magnétique et verrouillage de fermeture
- 3 Jambage à encastrement slim en extrusion d'aluminium sans vis et joints visibles
- 4 Verre trempé acide réfléchissant gris épaisseur 6 mm
- 5 Bloque serrure breveté en pressofusion d'aluminium avec cylindre et clé

- 1 TR01 Manilla con cerradura magnética y condena de cierre
- 2 2093 Manilla con cerradura y condena de cierre
- 3 Jamba slim a encaje en extrusión de aluminio sin tornillos y juntas visibles
- 4 Cristal templado acidato reflektente grigio grosor 6 mm
- 5 Manilla patentada en metal fundido con cilindro y llave

Il progetto Spin è caratterizzato dai due blocchi maniglia, diversi per le versioni battente e scorrevole. Progetti Rimadesio che riuniscono soluzioni tecniche esclusive in monoblocchi di ridotte dimensioni. Nella serratura della porta battente, brevettata, lo scrocco di chiusura in acciaio viene richiamato dal magnete incassato nello stipite a muro. La versione scorrevole invece è dotata di chiusura ad incastro. Tutte le maniglie sono brevettate.

The Spin design is characterised by its two handle blocks that differ from the swing and sliding versions. Rimadesio projects that concentrate exclusive technical solutions in mono-blocs of reduced dimensions. In the patented lock for swing doors, the steel closing latch is attracted by the magnet built into the concealed jamb. The sliding version comes with concealed closing. All handles are patented.

Das Projekt Spin wird mit zwei verschiedenen Türgriffen ausgeführt, jeweils unterschiedlich für Drehflügel- bzw. Schiebetüren. Rimadesio Projekte fuer exklusive technische Loesungen. Beim Schloss fuer die Drehflügeltür wird der Schließschnapper aus Stahl von dem in die Wandzarge eingelassenen Magneten angezogen.

Die Schiebetür dagegen ist mit einem einrastenden Verschlusssystem ausgestattet. Alle Türgriffe sind patentiert.

Le projet Spin se caractérise par deux blocs poignée, différents pour les versions battante et coulissante. Projets Rimadesio qui combinent des solutions techniques exclusives avec petits détails. Dans la serrure de la porte battante, brevetée, le dé clic de fermeture en acier est rappelé par l'aimant encastré dans le montant mural. La version coulissante est, quant à elle, dotée de fermeture à encastrement. Toutes les poignées sont brevetées.

El proyecto Spin está caracterizado por dos bloques manilla, diferentes para las versiones batiente y corredera. Proyectos Rimadesio que combinan soluciones técnicas exclusivas en monobloques de pequeños tamaños. En la cerradura de la puerta batiente, patentada, el resbalón de cierre en acero es atraído por el imán empotrado en la jamba de la pared. La versión corredera, en cambio, está dotada de cierre a encastre. Todas las manillas están patentadas.



Spin

struttura / structure



vetri / glasses





design Giuseppe Bavuso

doors — Link+

Un progetto che esplora tutte le possibilità della porta in vetro laccato, caratterizzata dalle tinte esclusive della collezione Rimadesio. Un sottile profilo in alluminio disegna il contorno di una pura superficie che vive di riflessi e della forza dei colori. Anche Link+ è dotata della serratura con sistema di chiusura magnetico, un innovativo brevetto Rimadesio che assicura silenziosità e affidabilità nel tempo. Le maniglie di nuovo disegno sono previste sia per la versione battente che per quella scorrevole: caratteristica estetica principale è la totale integrazione fra blocco maniglia e pannello in vetro, che formano un'unica superficie ininterrotta. Link+ è disponibile anche nella versione slim, caratterizzata dal copristipite di minimo spessore. In questa pagina: porta Link+ con stipite slim, profilo strutturale e maniglia in alluminio brown. Vetro laccato opaco grigio ardesia.

A design that explores all the possibilities offered by a lacquered glass door, characterised by the exclusive shades in the Rimadesio collection. A thin aluminium profile marks out the surround to a pure surface that is full of reflections and the strength of the colours. Link+ is also fitted with a magnetic closing system lock, an innovative patented Rimadesio product that ensures silence and reliability over time. These newly designed handles are available for both swing and sliding doors. The principal aesthetic characteristic is total integration between the handle block and the glass panel that form a single uninterrupted surface. Link+ is also available in a slim version, characterised by ultra thin jamb finishing pieces. On this page: Link+ door with slim jamb, structural profile and handle in brown aluminium. Grigio ardesia mat lacquered glass.

Bei diesem Projekt werden alle Möglichkeiten für lackierte Glastüren angeboten, in den Exklusivfarben der Kollektion Rimadesio. Ein schmales Aluminiumprofil umrahmt die reine Oberfläche, die von Reflexen und kraftvollen Farben lebt. Auch Link+ ist mit dem magnetischen Schließsystem ausgestattet, einem innovativen Patent der Firma Rimadesio, das Geräuscharm und dauerhaft ist. Die neu gestalteten Türgriffe sind sowohl für Drehflügel- als auch für Schiebetüren vorgesehen: charakteristische Haupteigenschaft ist der flächenbündig in die Glasscheibe eingelassene Schlosskasten, durch den eine einheitliche Oberfläche entsteht. Link+ ist auch als Modell Slim lieferbar, das sich durch ein besonders schmales Zargenprofil auszeichnet. Auf dieser Seite: Tür Link+ mit Pfosten Slim. Strukturprofil und Griff in Aluminium brown. Lackiertes mattes Glas in der Ausfuehrung grigio ardesia.

Un projet qui explore toutes les possibilités de la porte en verre laqué, caractérisée par les teintes exclusives de la collection Rimadesio. Un profil fin en aluminium dessine le contour d'une surface pure qui vit de reflets et de la force des couleurs. Même Link+ est dotée de la serrure avec système de fermeture magnétique, un brevet innovant Rimadesio qui assure silence et fiabilité dans le temps. Les poignées au nouveau design sont prévues aussi bien pour la version battante que pour celle coulissante: l'intégration totale entre le bloc poignée et le panneau en verre, qui forment une seule et unique surface ininterrompue, en est la caractéristique principale. Link+ est également disponible dans la version slim, caractérisée par son jambage très fin. Dans cette page: porte Link+ avec jambage slim, structure et poignée en aluminium brown. Verre laqué mat grigio ardesia.

Un proyecto que explora todas las posibilidades de la puerta en cristal lacado, caracterizada por los colores exclusivos de la colección Rimadesio. Un fino perfil en aluminio dibuja el contorno de una pura superficie que vive de reflejos y de la fuerza de los colores. También Link+ está dotada de cerradura con sistema de cierre magnético, una innovadora patente Rimadesio que asegura cualidades de silencio y fiabilidad con el paso del tiempo. Las manillas de nuevo diseño están previstas ya sea para la versión batiente que aquella corredera: la característica estética principal está representada por la total integración entre el bloque manilla y el panel en cristal, que forman una única superficie ininterrumpida. Link+ está disponible también en la versión slim, caracterizada por el cubrejamba de mínimo espesor. En esta página: puerta Link+ con jamba slim, estructura y manilla en aluminio brown. Cristal lacado mate grigio ardesia.

Porta battente “full color”
“Full color” swing door

L'esclusività della gamma cromatica Rimadesio al servizio di progetti d'arredo di nuova concezione, in cui ogni elemento architettonico può essere personalizzato al massimo grado, all'insegna della massima coerenza stilistica. 79 tinte in finitura lucida, opaca e reflex per il vetro, 37 finiture per la struttura: la libertà creativa si associa alla facilità di progettazione. In questa pagina: un dettaglio della porta Link+ con stipite slim, profilo strutturale e maniglia in alluminio brown. Vetro laccato opaco grigio ardesia.

Rimadesio's exclusive chromatic range is meant to serve a new concept of furnishing design, where each architectural element is fully customized, providing high stylistic coherence. 79 colours with glossy, mat and reflex glass finishes, 37 finishes for the structure: customizable design combined with projects flexibility. On this page: Link+ with slim jamb door detail, structural profile and handle in brown aluminum. Grigio ardesia mat lacquered glass.

Die Exklusivität der Farbskala Rimadesio steht im Dienste neuer Einrichtungskonzeptionen, wo jedes architektonische Element im Zeichen maximaler stilistischer Konsequenz in höchstem Grade individuell gestaltet werden kann. 79 Farben in glänzender Ausführung, matt oder reflektierend fuer das Glas; 37 Farben fuer die Struktur. Die kreative Freiheit verbindet sich mit der Einfachheit in der Planung. Auf dieser Seite: ein Detail der Tuer Link+ mit Pfosten Slim. Strukturprofile und Griff in Aluminium brown. Lackiertes mattes Glas in der Ausfuehrung grigio ardesia opaco.

L'exclusivité de la gamme chromatique Rimadesio au service de projets d'ameublement de conception nouvelle, dans lesquels chaque élément architectural peut être personnalisé au plus haut point, à l'instar de la plus grande cohérence stylistique. 79 couleurs laqués brillant, mat et reflex pour le verre, 37 finitions pour la structure: la liberté de création est associée à la facilité de conception. Dans cette page: un détail de la porte Link+ Slim avec jambage slim, profil structurel et poignée en aluminium brun. Verre laqué mat grigio ardesia.

La exclusiva gama cromática Rimadesio al servicio de proyectos de decoración de nueva concepción, en los que cada elemento arquitectónico puede ser personalizado al máximo, caracterizada por la más absoluta coherencia estilística. 79 colores en acabado brillante, mate y reflex para el cristal, 37 acabados para la estructura: la libertad creativa se asocia a la facilidad de diseño. En esta página: un detalle de la puerta Link+ con jamba slim, perfil estructural y manilla en aluminio brown. Cristal lacado mate grigio ardesia.



La contemporaneità del “white look”
The contemporaneity of the “white look”

Link+ interpreta un “white look”, con pannello porta in vetro laccato lucido bianco latte, stipite e profilo strutturale in alluminio opaco bianco latte. Una proposta estetica che si declina sia in versione battente che scorrevole a scomparsa. La perfetta coincidenza di piani fra il pannello porta e lo stipite crea un'unica superficie, valorizzata dalla luce e dai riflessi. Il sistema di chiusura magnetico, progettato con l'obiettivo di garantire prestazioni di silenziosità ed affidabilità superiori, è basato su un magnete integrato nello stipite a muro, che in fase di prossimità richiama lo scrocco in acciaio contenuto nel blocco maniglia. Un principio elementare, semplicissimo, trasformato in un progetto fortemente innovativo.

Link+ takes on a “white look” with its panels in bianco latte glossy lacquered glass and jamb and frame profiles in opaque bianco latte aluminium. An aesthetic solution available for both the swing door and the built-in sliding one. The perfect alignment between the surface of the door panel and the jamb create a single surface whose value is heightened by light and its reflections. The magnetic closing system, designed to guarantee silence and reliability is based on a magnet that is integrated into the wall-jamb, and that draws the steel latch contained inside the handle towards it when it is nearby. A very simple elementary principle transformed into a highly innovative design.

Link+ interpretiert einen “white Look” mit Türplatte aus lackiertem Glas Bianco Latte, Türpfosten und Strukturprofil aus mattweißem Bianco Latte Aluminium. Eine ästhetische Lösung, die sowohl in der Version als Flügeltür als auch als Schiebetür erhältlich ist. Durch das perfekte Zusammentreffen der Flächen zwischen Türplatte und Türpfosten entsteht eine einzige Oberfläche, die durch Licht und Reflexe hervorgehoben wird. Die Magnet-Verschluss-System, mit dem Ziel, Leistung und Zuverlässigkeit zu garantieren ist auf der Grundlage eines in dem Wandpfosten integrierten Magneten geplant, die die Stahl-Riegel in Sperre anzieht. Ein einfaches Grundprinzip wird ein hoch innovatives Projekt.

Link+ interprète un “white look”, avec panneau de porte en verre laqué brillant bianco latte, montant et profilé structurel en aluminium bianco latte opaque. Une proposition esthétique qui se décline aussi bien en version avec battant que coulissante en galandage. La coïncidence parfaite des plans entre le panneau de porte et le montant crée une surface unique, valorisée par la lumière et les reflets. Le système de fermeture magnétique, projeté pour garantir le maximum de silence et fiabilité, est basé sur un aimant intégré dans le jambage à mur, qui quand il s'approche il tire le dé clic en acier inséré dans la poignée. Un principe élémentaire très simple, transformé dans un projet très innovant.

Link+ interpreta un “white look”, con panel puerta en cristal lacado brillante bianco latte, jamba y perfil estructural de aluminio bianco latte mate. Una propuesta estética que se presenta tanto en versión batiente como corredera oculta. La perfecta coincidencia de planos entre el panel puerta y la jamba crea una única superficie, valorizada por la luz y los reflejos. El sistema de cierre magnético, diseñado con el objetivo de garantizar prestaciones de silenziosidad y fiabilidad superiores, se basa en un imán integrado en la jamba en la pared, que al estar cerca atrae el resbalón en acero incluido en el bloque manilla. Un principio básico, muy simple, convertido en un proyecto altamente innovativo.



Un progetto innovativo
An innovative project

- 1 Vetro temperato laccato lucido bianco latte spessore 4 mm
- 2 Blocco serratura in alluminio ad integrazione totale, con maniglia di design esclusivo in alluminio pressofuso e sistema di chiusura magnetica
- 3 Cilindro di rotazione e chiave
- 4 Stipite telescopico a parete in estruso di alluminio

- 1 Bianco latte glossy tempered lacquered glass 4 mm thick
- 2 Fully integrated aluminium lock block, with its exclusively designed handle made of die-cast aluminium, and magnetic closing system
- 3 Rotation cylinder and key
- 4 Telescopic wall jamb in extruded aluminium

- 1 Temperiertes, glänzend lackiertes Glas in der Ausführung bianco latte. Staerke 4 mm
- 2 Schlosskasten aus flächenbündigem Aluminium mit exklusivem Designergriff aus Aluminiumdruckguss und mit magnetischem Schließsystem
- 3 Drehzylinder und Schlüssel
- 4 Teleskopzarge aus stranggepresstem Aluminium

- 1 Verre trempé laqué brillant bianco latte épaisseur 6 mm
- 2 Bloc serrure en aluminium à intégration totale, avec poignée au design exclusif en aluminium moulé sous pression et système de fermeture magnétique
- 3 Cylindre de rotation et clé
- 4 Jambage télescopique mural en extrusion d'aluminium

- 1 Cristal templado lacado brillante bianco latte grosor 4 mm
- 2 Bloque cerradura en aluminio totalmente integrado, con manilla de design exclusivo en aluminio inyectado y sistema de cierre magnético
- 3 Cilindro de rotación y llave
- 4 Jamba telescópica a la pared en extrusión de aluminio



Link+: la porta doppia battente
Link+: the double swing door

Rimadesio esplora il tema della porta doppia coniugando versatilità dimensionale e ricerca estetica. Come per la versione singola, Link+ doppia è disponibile per i vani porta standard o può essere realizzata totalmente su misura, garantendo la massima libertà progettuale. Nella versione slim, caratterizzata dallo stipite ridotto al minimo spessore, Link+ diventa una pura superficie di vetro laccato, di grande impatto estetico. In questa pagina: porta Link+ slim doppia battente in vetro laccato lucido bianco latte, struttura alluminio bianco. Consolle Flat struttura alluminio bianco e piano in vetro laccato lucido bianco neve.

Rimadesio explores the theme of double doors by putting together versatile sizes and aesthetic research. As for the single model, the double Link+ door is available in standard sizes or it can be made to measure, thereby guaranteeing maximum freedom of design. In the slim version of the door, Link+ becomes a pure surface of lacquered glass with high aesthetic impact. On this page: double swing slim Link+ door in white lacquered glass, white aluminium frame. Flat console with white aluminium frame and top in white glossy lacquered glass.

Rimadesio untersucht das Thema der Doppeltür mit der Kombination von dimensionalen Vielseitigkeit und Ästhetikforschung. Wie fuer die Version Einzeltür, ist Link+ doppelte Tür in Standardmass oder nach Mass verfügbare, um die maximale Gestaltungsfreiheit zu garantieren. In der Slim Version, wird Link+ eine reine Glasfläche, mit einem großen ästhetische Wirkung. Auf dieser Seite: Zweiflügelige Tür Link+ Slim aus Glas in der Ausführung Bianco Latte. Struktur in weißem Aluminium Konsole Flat mit Struktur in weißem Aluminium und Platte in glänzend lackiertem Glas in der Ausführung Bianco Neve.

Rimadesio explore le domaine de la porte double en accouplant sa versatilité des dimensions à la recherche esthétique. Comme pour la version simple, Link+ double est disponible pour ouvertures standard ou sur mesure, en gardant toujours liberté de projet. Dans la version slim, caractérisée par le jambage réduit dans son épaisseur, Link+ devient une surface de seul verre laqué, de grand impact esthétique. Dans cette page: porte Link+ slim double battant en verre laqué brillant blanc latte, structure aluminium blanc. Console Flat structure aluminium blanc et plateau en verre laqué brillant blanc neve.

Rimadesio explora el tema de la puerta doble combinando versatilidad dimensional y búsqueda estética. Como en la versión simple, Link+ doble es disponible para medidas de premarcos standard o puede ser realizada totalmente a medida, para la máxima libertad de proyecto. En la versión slim, caracterizada por la jamba de mínimo grosor, Link+ se convierte en una pura superficie de cristal lacado, con un importante impacto estético. En esta página: Link+ slim batiente doble en cristal lacado brillante blanco latte, estructura en aluminio de color blanco. Mesa Flat estructura en aluminio de color blanco y base en cristal lacado brillante blanco neve.



La continua ricerca stilistica Rimadesio ha portato a produrre uno stipite dal minimo spessore, che garantisce una qualità estetica superiore valorizzando le pure superfici in vetro. L'esclusivo stipite slim è progettato per adattarsi ai controtelai per porte scorrevoli Scrigno Essential e Eclisse Syntesis. In questa pagina: porta Link+ slim doppia scorrevole, struttura alluminio e vetro laccato lucido laguna.

Rimadesio's ongoing stylistic research has led to the creation of an ultra thin jamb that guarantees superior aesthetic quality, valorising the pure glass surfaces. The exclusive Slim jamb is designed to adapt itself to counter-frames for Scrigno Essential and Eclisse Syntesis sliding doors. On this page: Link+ double sliding door with slim jamb, aluminum structure and laguna glossy lacquered glass.

Die kontinuierliche gestalterische Weiterentwicklung hat bei Rimadesio zur Herstellung einer Zarge mit besonders schmalem Profil geführt, die höchste gestalterische Qualität garantiert und die Reinheit der Glasoberfläche hervorhebt. Die Exklusivzarge Slim ist zur Montage mit den Schiebesystemen Scrigno Essential und Eclisse Syntesis geplant. Auf dieser Seite: Doppelschiebetuer Link+ Slim. Struktur in Aluminium und Glas in der glänzend lackierten Ausführung laguna.

La perpétuelle recherche stylistique Rimadesio a conduit à la réalisation d'un montant d'une épaisseur minimale, capable de garantir une qualité esthétique supérieure en mettant en valeur les surfaces pures en verre. Le jambage exclusif slim est conçu pour s'adapter aux faux-châssis pour portes coulissantes Scrigno Essential et Eclisse Syntesis. Dans cette page: porte Link+ Slim double galandage, structure aluminium et verre laqué brillant laguna.

La continua búsqueda estilística Rimadesio ha generado la producción de una jamba de espesor reducido que garantiza una calidad estética superior valorizando las puras superficies de cristal. La exclusiva jamba slim ha sido estudiada para adaptarse a las estructuras para puertas correderas Scrigno Essential y Eclisse Syntesis. En esta página: puerta Link+ slim doble corredera en el muro, estructura aluminio y cristal lacado brillante laguna.



Link+

Porta battente
Swing door



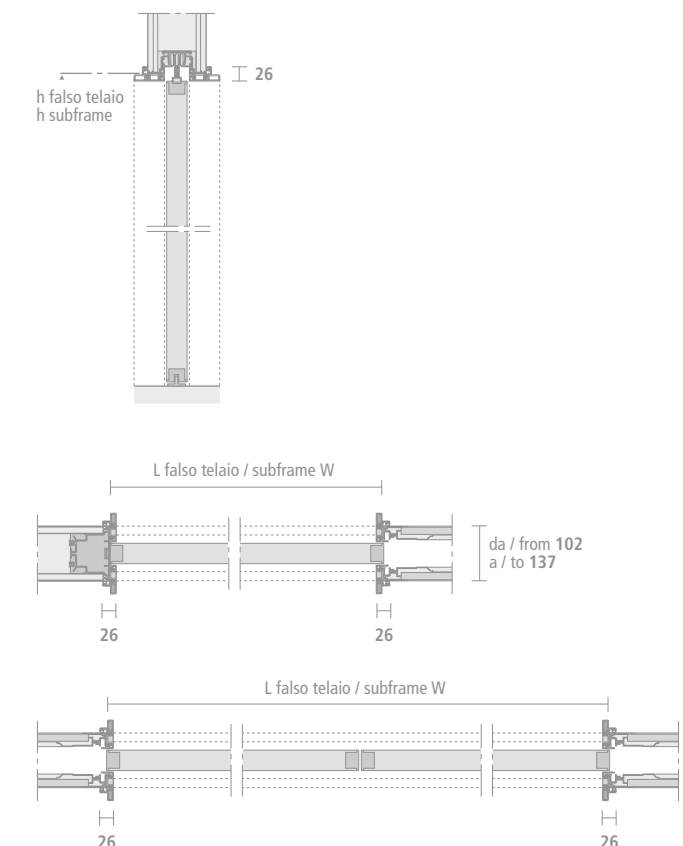
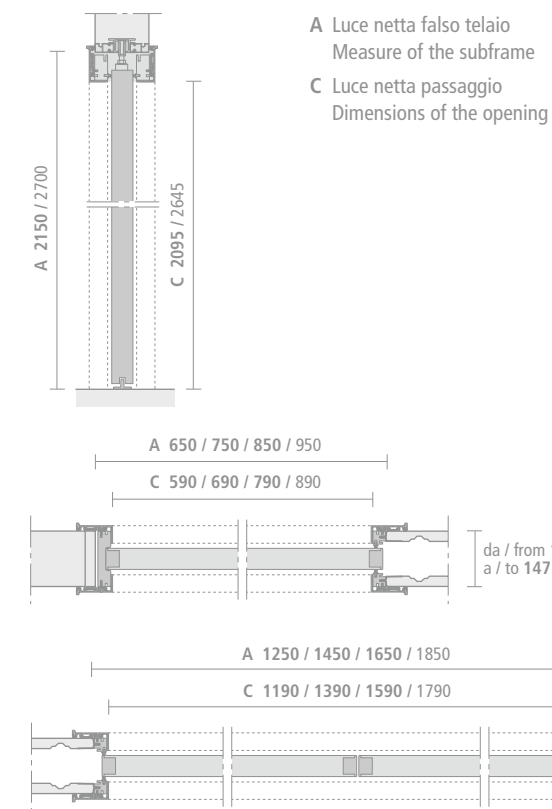
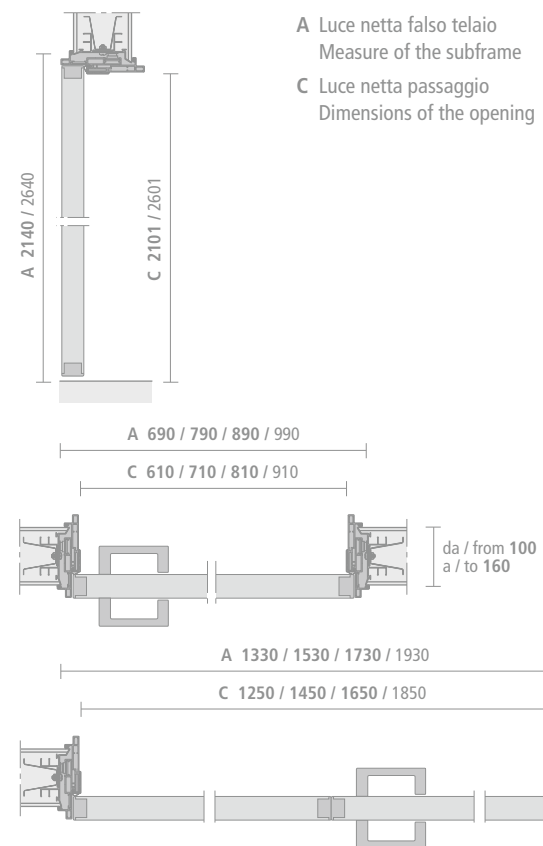
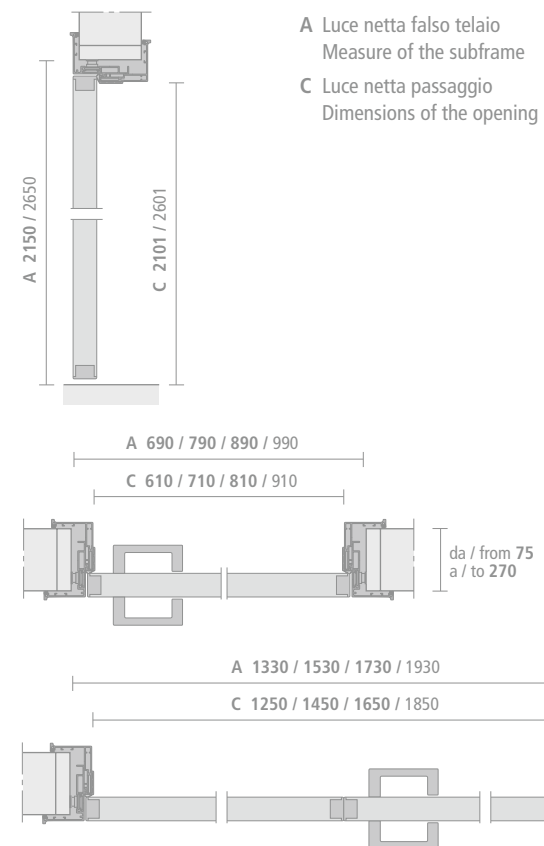

Porta battente slim
Slim swing door



Porta scorrevole per controlelai a scomparsa
Sliding door in the wall




Porta scorrevole slim per controlelai Scigno® Essential e Eclipse® Syntesis® line
Slim pocket door for systems "Essential" by Scigno® and "Syntesis® line" by Eclipse



Link+

Le maniglie Handles



1
TR03 con nottolino / with revolving plug

2
TR03C con chiave / with key

3
TR02 con nottolino / with revolving plug
TR02C con chiave / with key

4
2097 con nottolino / with revolving plug

5
2163

6
2163N con nottolino / with revolving plug
2163C con chiave / with key

Tutte le maniglie del progetto Link+ sono brevettate e di disegno esclusivo, studiate e realizzate da Rimadesio riducendo ogni elemento alla forma più elementare. La versione battente di Link+, dotata di serratura magnetica, prevede due maniglie esteticamente differenti che vengono montate sul medesimo blocco serratura. Entrambe le versioni sono dotate di nottolino di chiusura oppure di chiave. La versione scorrevole prevede due maniglie ad incasso perfettamente integrate nel pannello porta.

All Link+ handles are patented and exclusively designed, studied and made by Rimadesio, reducing each element to its simplest shape. Link+ swing door, provided with magnetic lock, has two different handles that can be installed on the same slot. Both versions are provided with lever tumbler or key. The sliding version has two different recessed handles perfectly integrated into the door panel.

Alle Griffe von Link+ sind patentiert und exklusiv für Rimadesio, mit Augenmerk auf die Reduktion aufs Elementarste entworfen und produziert worden. Die Drehtürversion der Tür Link+ mit magnetischem Schloss bietet 2 verschiedene Griffe die auf dem selben Schloss montiert werden. Beide haben eine Verriegelung oder einen Schlüssel. Die Schiebeversion, sieht 2, im Türpanel eingelassene, Griffe vor.

Toutes les poignées du projet Link+ sont brevetés et avec un design exclusif, projetés et produits par Rimadesio au fin de réduire chaque élément à sa forme la plus élémentaire. La version battante de Link+, équipée de serrures magnétiques, dispose de deux poignées esthétiquement différents, qui sont montées sur le même bloc serrure. Les deux versions sont équipées de verrou ou clé. La version galandage dispose de deux poignées encastrées parfaitement intégrées dans le panneau porte.

Todas las manillas del proyecto Link+ son patentados y de diseño exclusivo, proyectadas y producidas por Rimadesio reduciendo cada elemento en su forma más elemental. La versión batiente de Link+, dotada de cerradura magnética, prevé dos manillas estéticamente diferentes que se colocan en el mismo bloque cerradura. Ambas versiones están equipadas con condena de cierre o con llave. La versión corredera, prevé dos manilla s empotradas perfectamente integradas en el panel puerta.

I dettagli del progetto Design details



In questa pagina: dettagli dei due pannelli aperti nella versione scorrevole doppia, entrambi completamente rientranti nei controtelai. Le esclusive levette di richiamo sono completamente integrate nel telaio e sollevabili con una piccola pressione. L'anta senza maniglia è dotata di guarnizione antipolvere.

On this page: details of the double sliding version with the two panels open, both have been fully slid back into the counterframe. The levers are fully integrated into the frame and can be raised by slighty pushing on them. The door without a handle is equipped with anti-dust finish.

Auf dieser Seite: Details der 2 offenen Doppelschiebepaneele, beide verschwinden komplett in den Doppelrahmen. Wie bei den exklusiven Rückzughebeln, die sich vollständig im Rahmen integrieren und mit wenig Druck angehoben werden können. Der Flügel ohne Griff ist mit Staubschutz versehen.

Dans cette page: détails des deux panneaux ouverts dans la version double galandage, rentrant complètement dans les contre-cadres. Le système de levette complètement intégré dans le cadre et qui se soulève par simple pression. La porte sans poignée est dotée de joint anti-poussière.

En esta página: detalles de dos paneles abiertos en la versión corredera en el muro doble, ambas completamente ocultas en las estructuras. Las exclusivas palancas de retorno, son completamente integradas en el marco y pueden levantarse mediante una ligera presión. La puerta sin tirador está dotada de guarnición antipolvo.

Link+

struttura / structure




37 colori / 37 colours



30 alluminio



13 nero



16 bianco latte



14 brown



200 rame spazzolato



201 peltro spazzolato



24 piombo spazzolato



202 grafite spazzolato



203 bronzo spazzolato

maniglia / handle




37 colori / 37 colours



30 alluminio



13 nero



16 bianco latte



14 brown

vetri / glasses



74 colori / 74 colours



90 bianco reflex



92 kaki reflex




93 brina reflex



94 cacao reflex



89 nero reflex



55 specchio

— excellence, sustainability, project

Perseguire la qualità, sempre, sotto tutti gli aspetti. Con questa mission Rimadesio ricerca costantemente soluzioni volte a migliorare i propri standard qualitativi ecologici. Obiettivo ottenuto sinergicamente, grazie all'utilizzo di materiali preziosi e riciclabili, all'assenza di sostanze tossiche per l'uomo e nocive per l'ambiente in ogni fase del processo produttivo, all'impiego di tecnologie e macchinari evoluti alimentati con energia pulita proveniente da impianti fotovoltaici di ultima generazione, installati sulla copertura dell'headquarter di Giussano. Alluminio, vetro, legno, cuoio rigenerato, materiali totalmente riciclabili e in parte già riciclati, ma anche le vernici prive di solventi di Ecolorsystem e i sistemi di imballaggio ecologici. Testimonianze di un dna green consolidato e di una coerenza trasversale, segnali di una continua attività di ricerca e di uno sguardo sempre proteso al futuro che si declina nell'innovazione tecnologica di sistemi, porte ed arredi, realizzati con la consapevolezza di voler affidare all'uomo solo attività dall'alto valore aggiunto.

Quality as the main purpose, always and in every aspect. With this mission Rimadesio is constantly searching for solutions to improve its own ecological standards. Objective obtained thanks to the use of precious and recyclable materials, to the absence of substances that can be toxic to humans or harmful to the environment in every phase of the productive process, to the use of technology and evolved machinery powered by clean energy derived from latest generation photovoltaic systems, installed on Giussano headquarters covering. Aluminium, glass, wood, regenerated leather: fully recyclable materials and partly already recycled, but also Ecolorsystem paints without solvents and ecological packing materials. Proofs of a reinforced green DNA and wide coherence, signals of a continuous research and a glance directed to the future, that takes shape in the technological innovation of systems, doors and furniture, made with the consciousness to entrust just high added value activities to humans.

Streben nach Qualität, unter allen Gesichtspunkten. Mit dieser Mission forscht Rimadesio ständig nach ökologischen Lösungen. Ein Ziel, welches sich aus Synergien ergibt, dank der Verwendung von hochwertigen und recycelbaren Materialien, dem Ausschluss von für den Menschen giftigen und umweltschädlichen Substanzen und den Antrieb der Produktionsanlagen mit sauberem Strom, welcher durch Photovoltaikanlagen neuester Generation erzeugt wird. Aluminium, Glas, Holz, recyceltes Leder, völlig recycelbare oder schon recycelte Materialien, aber auch die lösungsmittelfreien Farben des Ecolorsystems und die umweltfreundlichen Verpackungsmaterialien. Alles Belege für eine fundierte grüne DNA und in einem übergreifenden Zusammenhang. Zeichen für eine kontinuierliche Forschungsaktivität und einen zukunftsorientierten Blick, die sich in den Innovationen der technischen Systemen, der Türen und Möbeln ausdrücken, welche mit dem Bewusstsein entwickelt werden, dem Menschen den größtmöglichen Zusatznutzen zu bieten.

Poursuivre la qualité, toujours, et à tous les égards. Avec cette mission Rimadesio recherche constamment de solutions au fin d'améliorer ses normes de qualité écologique. Objectif atteint, grâce à l'utilisation de matériaux précieux et recyclables, l'absence à chaque étape de la production de substances toxiques nocives pour l'homme et l'environnement, l'utilisation de technologies et des machines avancées alimentées par l'énergie solaire après l'installation sur le toit de l'usine à Giussano de systèmes photovoltaïques de dernière génération. Aluminium, verre, bois, cuir régénéré, des matériaux entièrement recyclables et déjà en partie recyclés, mais aussi peinture Ecolorsystem sans solvants et systèmes d'emballage respectueux de l'environnement. Témoignages d'un ADN «vert» consolidé et d'une cohérence transversale, signes de recherche continue et d'une tendance à regarder en avant, qui correspond bien à l'innovation technologique des systèmes, des portes et des meubles, réalisés avec la conscience que l'apport de l'homme dans la production ne peut qu'avoir un valeur ajoutée.



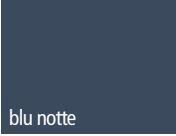



Perseguir la calidad, siempre, en todos los aspectos. Con esta misión Rimadesio busca constantemente soluciones destinadas a mejorar sus estándares de calidad ecológica. Objetivo conseguido sinérgicamente, gracias al uso de materiales preciosos y reciclables, a la ausencia de sustancias tóxicas para los seres humanos y nocivas para el medio ambiente en cada etapa del proceso de producción, al uso de tecnologías y máquinas avanzadas alimentadas por energía limpia a partir de sistemas fotovoltaicos de última generación, instalados en la cobertura del headquarter de Giussano. Aluminio, cristal, madera, cuero regenerado, materiales completamente reciclables y, en parte, ya reciclados, sino también las pinturas Ecolorsystem libres de disolventes y los sistemas de embalaje ecológicos. Testimonios de un adn green consolidado y una coherencia transversal, señales de una continua investigación y de una vista siempre tendida al futuro que se declina en la innovación tecnológica de sistemas, puertas y muebles, realizados con el conocimiento que desea confiar al hombre sólo actividades de alto valor añadido.

Guida alla qualità Rimadesio

Guide to Rimadesio quality

Ecoloursystem: vetri laccati lucidi e opachi

Ecoloursystem: glossy and mat lacquered glasses

 grigio cenere 40 lucido / glossy 115 opaco / mat	 bianco neve 53 lucido / glossy 95 opaco / mat	 grigio chiaro 59 lucido / glossy 105 opaco / mat	 avorio 45 lucido / glossy 97 opaco / mat	 bianco latte 50 lucido / glossy 108 opaco / mat	 corda 52 lucido / glossy 107 opaco / mat	 rosso india 76 lucido / glossy 116 opaco / mat	 rame 300 lucido / glossy 133 opaco / mat
 azzurro cera 121 opaco / mat	 grigio perla 47 lucido / glossy 96 opaco / mat	 lino 56 lucido / glossy 98 opaco / mat	 tufo 85 lucido / glossy 130 opaco / mat	 sabbia 78 lucido / glossy 114 opaco / mat	 giallo kashmir 73 lucido / glossy 109 opaco / mat	 melanzana 120 opaco / mat	 peltro 301 lucido / glossy 134 opaco / mat
 blu notte 35 lucido / glossy 100 opaco / mat	 acquamarina 37 lucido / glossy 101 opaco / mat	 grigio ombra 41 lucido / glossy 104 opaco / mat	 palladio 69 lucido / glossy 126 opaco / mat	 canapa 74 lucido / glossy 110 opaco / mat	 laguna 43 lucido / glossy 119 opaco / mat	 amaranto 75 lucido / glossy 129 opaco / mat	 piombo 83 lucido / glossy 127 opaco / mat
 blu polvere 34 lucido / glossy	 blu Londra 36 lucido / glossy 117 opaco / mat	 grigio scuro 88 lucido / glossy 132 opaco / mat	 tortora 57 lucido / glossy 106 opaco / mat	 nocciola 51 lucido / glossy 113 opaco / mat	 verde muschio 42 lucido / glossy 118 opaco / mat	 moro 84 lucido / glossy 128 opaco / mat	 grafite 302 lucido / glossy 135 opaco / mat
 blu oceano 86 lucido / glossy 131 opaco / mat	 verde inglese 122 opaco / mat	 grigio ardesia 48 lucido / glossy 103 opaco / mat	 caffè 58 lucido / glossy 99 opaco / mat	 verde oliva 33 lucido / glossy 111 opaco / mat	 nero 46 lucido / glossy 102 opaco / mat	 bronzo 303 lucido / glossy 136 opaco / mat	

Caratteristiche

Ecoloursystem è la denominazione che contraddistingue l'esclusiva collezione di vetri laccati Rimadesio, disponibili in finitura lucida e opaca.

Colori ecologici perchè prodotti utilizzando esclusivamente vernici all'acqua di ultima generazione, con cottura a 110°C.

Una tecnologia produttiva all'avanguardia nell'ambito del vetro, con impianti interni totalmente robotizzati che assicurano risultati di altissima qualità e un ciclo di lavorazione a basso impatto ambientale.

Resistenza alla corrosione conforme alla norma UNI EN ISO 9227.

Resistenza agli sbalzi di temperatura conforme alla norma UNI 9429.

Colori inalterabili nel tempo perchè applicati sulla superficie interna del vetro, al sicuro da macchie, polvere e umidità.

Lo spessore del vetro crea un esclusivo effetto di "profondità".

Vetri laccati lucidi

Superficie perfettamente liscia.

Brillantezza equivalente a 100 gloss.

Vetri non trasparenti, caratterizzati dall'alto potere riflettente.

Resistenza alla graffiatura superiore rispetto alle convenzionali superfici laccate.

Vetri laccati opachi

Superficie con effetto vellutato al tatto.

Vetri non trasparenti, caratterizzati da un effetto di opacità molto marcato.

Microsolcatura superficiale che conferisce un'elevata resistenza alla graffiatura.

Refrattari alle impronte digitali.

Characteristics

Ecoloursystem is the name that distinguishes the exclusive Rimadesio lacquered glass collection in glossy and mat finishing.

Ecological colours produced, using exclusively water paints of latest generation, cooked at 110° C. Cutting edge production technology in the area of glass, with a fully robotised in-house plant that ensures very high quality results and a low environmental impact work cycle.

Corrosion resistance conforms to the UNI EN ISO 9227 standard.

Temperature fluctuation resistance conforms to the UNI 9429 standard.

The colour is inside the double glass, safe from stains, dust and humidity.

The thickness of the glass creates an exclusive "depth" effect.

Glossy lacquered glasses

Perfectly smooth surface.

Brightness equivalent to 100 gloss.

Not transparent glass, characterized by high reflectivity.

Higher scratch resistance compared to conventional painted surfaces.

Mat lacquered glasses

Surface with velvet touch effect.

Not transparent glasses, characterized by a very marked opacity effect.

Surface high resistant to scratching.

Refractory fingerprints.

Eigenschaften

Ecoloursystem ist der Name der neuen lackierten Glas-Kollektion von Rimadesio.

Absolut oekologische Farben, da die modernsten Lackierungen, auf Wasser-Basis, an einer Temperatur von 110° C gekocht werden. Eine fortschrittliche Produktionstechnik in der

Glasverarbeitung auf einer vollautomatisierten Anlage, die Ergebnisse höchster Qualität und gleichzeitig umweltfreundliche Verarbeitungsverfahren gewährleistet.

Korrosionsprüfung gemäß Bestimmung UNI EN ISO 9227.

Temperaturwechselprüfung gemäß Bestimmung UNI 9429.

Die Farben sind unveränderlich, weil es auf die innere Oberfläche des Glases, sicher vor Flecken, Staub und Feuchtigkeit aufgetragen.

Die Dicke des Glases erzeugt eine einzigartige Wirkung von "Tiefe".

Hochglanzend lackierte Glaeser

Vollkommen glatte Oberfläche.

Helligkeit entsprechend 100 Gloss.

Undurchsichtige Glaeser, durch eine hohe Reflektivität gekennzeichnet.

Hoehere Kratzfestigkeit zu herkömmlichen lackierten Oberflächen verglichen.

Matt lackierte Glaeser

Oberfläche mit "Velvet touch" Effekt.

Undurchsichtige Glaeser, gekennzeichnet durch einen Matt-Effekt sehr ausgeprägt.

Oberfläche, die eine hohe Resistenz gegen Kratzer gibt.

Groesse Widerstand an Fingerabdrücke.

Caractéristiques

Ecoloursystem est le nom qui caractérise la collection exclusive de verres laqués de Rimadesio.

Couleurs écologiques, parce que produites en utilisant exclusivement vernis à l'eau de dernière génération, cuites à 110° C. Une technologie de production avant-gardiste dans le domaine du verre, avec des équipements internes entièrement robotisés qui assurent des résultats de grande qualité et un cycle de production ayant un impact très faible sur l'environnement.

Résistance à la corrosion conformément à la norme UNI EN ISO 9227.

Résistance aux écarts de température conformément à la norme UNI 9429.

Couleurs inaltérables parce que appliquée sur la surface interne du verre, à l'abri des taches, poussière et l'humidité.

L'épaisseur du verre crée un effet unique de "profondeur".

Verres laqués brillants

Surface parfaitement lisse.

Luminosité équivalent à 100 Gloss.

Verres pas transparents, caractérisé par une haute réflectivité.

Résistance aux rayures supérieure par rapport aux conventionnelles surfaces peintes.

Verres laqués mats

Surface avec effet toucher velours.

Verres pas transparents avec caractéristique d'opacité très marquée.

Surface avec une haute résistance aux rayures.

Réfractaires aux empreintes digitales

Características

Ecoloursystem es la denominación que marca la exclusiva colección de los cristales lacados Rimadesio, disponibles en acabado brillante y opaco.

Colores ecológicos porque productos utilizando exclusivamente pinturas al agua de última generación, con cocción a 110° C.

Una tecnología productiva a la vanguardia en el ámbito del cristal, con unas instalaciones internas totalmente robotizadas que aseguran resultados de altísima calidad y un ciclo de tratamiento respetuoso del medio ambiente.

Resistencia a la corrosión conforme a la norma UNI EN ISO 9227.

Resistencia a las variaciones de temperatura conforme a la norma UNI 9429.

Colores inalterables en el tiempo, porque aplicados en la superficie interna del cristal, al resguardo de manchas, polvo y humedad.

El grosor del cristal crea un exclusivo efecto de "profundidad".

Cristales lacados brillantes

Superficie perfectamente lisa.

Brillantez equivalente a 100 gloss.

Cristales no transparentes, del alto poder reflectante.

Resistencia a las rayas mucho más alta que las convencionales superficies lacadas.

Cristales lacados opacos

Superficie con efecto aterciopelado al tacto.

Cristales no transparente, del característico efecto de opacidad muy marcado.

Microsurcos superficiales con alta resistencia a las rayas.

Refractarios a las huellas dactilares.

 grigio cenere 40	 bianco neve 53	 grigio chiaro 59	 avorio 45	 sabbia 78	 corda 52	 rosso india 76	 rame 300
 azzurro cera 38	 grigio perla 47	 lino 56	 tufo 85	 canapa 74	 giallo kashmir 73	 melanzana 79	 peltro 301
 blu notte 35	 acquamarina 37	 grigio ombra 41	 palladio 32	 nocciola 51	 laguna 43	 amaranto 75	 piombo 83
 blu polvere 34	 blu Londra 36	 grigio scuro 88	 tortora 57	 verde muschio 42	 moro 84	 grafite 302	
 blu oceano 86	 verde inglese 39	 grigio ardesia 48	 caffè 58	 verde oliva 33	 bronzo 303		

Caratteristiche

Ecoloursystem è la denominazione che contraddistingue l'esclusiva collezione di laccature opache Rimadesio, realizzate su componenti metallici, in legno e plastici.

Colori ecologici perché prodotti utilizzando esclusivamente vernici all'acqua di ultima generazione, con cottura a 70°.

Una tecnologia produttiva all'avanguardia, con impianti interni robotizzati che assicurano risultati di altissima qualità e un ciclo di lavorazione a basso impatto ambientale.

Resistenza alla corrosione della vernice ad acqua conforme alla norma UNI EN ISO 9227.

Resistenza agli sbalzi di temperatura della vernice ad acqua conforme alla norma UNI 9429.

Resistenza al distacco dello strato di vernice ad acqua verificato tramite processo di quadrettatura prima e dopo l'invecchiamento conforme alla norma UNI EN ISO 2409.

Resistenza all'usura dello strato di vernice ad acqua mediante sfregamento secondo procedura Catas.

Resistenza ai detersivi della vernice ad acqua conforme alla norma EN 12720.

Characteristics

Ecoloursystem is the name that distinguishes the exclusive Rimadesio lacquering collection in mat finishing, realized on metallic, wooden and plastic components.

Ecological colours produced using exclusively water paints of latest technology, cooked at 70° C.

A modern production technology, with fully robotised in-house plants that ensures very high quality results and a low environmental impact work cycle.

Resistance to corrosion of the water paint in compliance with UNI EN ISO 9227 regulation.

Resistance to temperature leap of water paint in compliance with UNI 9429 regulation.

Resistance to detachment of the layer of water paint checked through the cross-cut test before and after the ageing in compliance with UNI EN ISO 2409 regulation.

Resistance to use of the layer of water paint by rubbing according to Catas procedure.

Resistance to detergent of water paint in compliance with EN 12720 procedure.

Charakteristik

Ecoloursystem ist die Bezeichnung, welche die exklusive Kollektion der matt lackierten Metall-, Holz- und Kunststoffkomponenten von Rimadesio auszeichnet.

Umweltfreundliche Farbpalette, weil bei der Produktion ausschließlich auf 70° erhitzte, wasserlösliche Lacke der neuesten Generation verwendet werden.

Eine fortschrittliche Produktionstechnologie mit Robotern welche Ergebnisse höchster Qualität und mit geringstmöglichen Umweltbelastungen sicherstellt.

Korrosionsresistente, wasserbasierte Lacke gemäß der EU-Norm UNI EN ISO 9227.

Temperaturwechselresistente, wasserbasierte Lacke gemäß der EU-Norm UNI 9429.

Die verwendeten Lacke sind gemäß der EU-Norm UNI EN ISO 2409 resistent gegen Ablösung der Lackoberfläche vor und nach dem Alterungsprozess.

Resistent bei der Verwendung des Lackes auf Wasserbasis, auf Reibung nach dem Catas Verfahren.

Resistenz des Lackes auf Wasserbasis, auf Waschmittel laut Norm EN12720.

Characteristiques

Ecoloursystem est le nom qui caracterise la collection exclusive Rimadesio de laques mates sur pièces métalliques, en bois et en plastique.

Couleurs écologiques parce qu'ils sont fabriqués en utilisant des peintes à base d'eau de dernière génération, avec un cuisson de 70°.

Une technologie de production avant-gardiste, avec des équipements internes entièrement robotisés, qui assurent des résultats de haute qualité et un cycle de production avec un impact très faible sur l'environnement.

Résistance à la corrosion de la peinture à base d'eau en conformité avec la norme UNI EN ISO 9227.

Résistance aux écarts de température de la peinture à base d'eau conformément à la norme UNI 9429.

Résistance au décollement de la couche de peinture à base d'eau, testée par le processus de coupe transversale avant et vieillissement après en conformité avec la norme UNI EN ISO 2409.

Résistance à l'usure de la couche de peinture à l'eau par frottement selon la procédure Catas.

Résistance aux détergents de la peinture à l'eau conforme à la norme EN 12720.

Características

Ecoloursystem es la denominación que distingue la exclusiva colección de laca mate Rimadesio, realizadas sobre componentes metálicos, en madera y plásticos.

Colores ecológicos porque producidos usando solamente lacas base de agua de última generación, con cocción a 70 °.

Una tecnología productiva a la vanguardia, con sistemas internos robóticos que aseguran resultados de altísima calidad y un ciclo de producción de bajo impacto ambiental.

Resistencia a la corrosión de la pintura a base de agua conforme a la norma UNI EN ISO 9227.

Resistencia a los cambios de temperatura de la pintura al agua de conforme a la norma UNI 9429.

Resistencia al desprendimiento de capa de laca verificado por medio del proceso de adherencia antes y después del envejecimiento conforme a la norma UNI EN ISO 2409.

Resistencia al desgaste de la capa de pintura de agua mediante el roce según el procedimiento Catas.

Resistencia a los detergentes de la pintura al agua conforme a la norma EN 12720.

Collection designed by Giuseppe Bavuso

Art direction: Paolo Mojoli
Photo: Santi Caleca, Federico Cedrone
Styling: Patrizia Cantarella, Studiopepe
Technical photo: F2 Fotografia
Films and print: Optima
Printed in Italy / september 2016

Awards

1993	Siparium	Young & Design 1993
2000	Zenit	Award KBB
2001	Zenit	selezione Design Index ADI 2001
2002	Siparium	Top100 Frames
2005	Graphis	selezione Design Index ADI 2005
2007	Vela	selezione Design Index ADI 2007
2008	Vela	segnalazione XXI Premio Compasso d'Oro ADI
2015	Wind	winner Red Dot Award 2015

2013 **ADIMEMBER**

Modelli depositati e brevettati: Sail, Soho, Velaria, Stripe, Graphis, Siparium, Zen, Zen frame, Moon, Vela, Luxor, Even, Aura, Spin, Link+, Planet, Flat, Alambra, Abacus living, Cover, Zenit, Dress bold e Abacus.

Marchi registrati / registered trademarks / eingetragene Warenzeichen / marques déposées / marcas registradas: Rimadesio, Siparium, Ecoloursystem.

Rimadesio

Rimadesio spa
via Furlanelli 96 - 20833 Giussano (Mb) Italy
tel +39 0362 3171 - fax +39 0362 317317
www.rimadesio.it - rimadesio@rimadesio.it

Milano Flagship
via Visconti di Modrone 26 - 20122 Milano Italy
tel - fax +39 02 76280708
milano@rimadesio.it

Follow us on **facebook**

Showroom Italia:
Milano Roma Genova Torino
Brescia Firenze Pescara
Palermo Catania Cosenza

Showroom worldwide:
Vienna Nizza Madrid Barcellona Bilbao
Bruxelles Monaco di Baviera Istanbul
Beirut Tel Aviv Varsavia New Delhi
Shanghai Hong Kong Singapore Manila
New York Città Del Messico

Thanks to:
Agape
Amini carpets
Artemide
Baxter
Carl Hansen&Son
Casamilano
Dedar
Flos
FontanaArte
Fritz Hansen
Gervasoni
Golran
Indikon
Kasthall
L'interno by Franco Fabbri
Living Divani
Marco Guazzini
Martinelli Luce
Minotti
Nemo Lighting
Palace
Pallucco
Spotti Milano
Vano Alto
Verzelloni
Vistosi
Vitra



